



**АСОЦІАЦІЯ
МІСТ УКРАЇНИ**
СПІЛЬНИМИ ЗУСИЛЛЯМИ



«Оцінка умов праці медичних працівників та реформування сфери медицини»

Національне дослідження

*Дослідницька компанія «Active Group»
спільно з Всеукраїнським лікарським
товариством та Асоціацією міст України*

Червень, 2023 р.



Тип дослідження: кількісне дослідження.

Метод збору первинної інформації: он-лайн опитування, репрезентативне за віком, географією, формою власності медичного закладу (комунальна, державна) та видом надання медичної допомоги (первинна, вторинна, третинна).

Період проведення польових робіт: 1-4 червня 2023 року.

Генеральна сукупність: працівники медичної галузі, які працюють в медичних закладах на території України (за винятком окупованих територій та АР Крим).

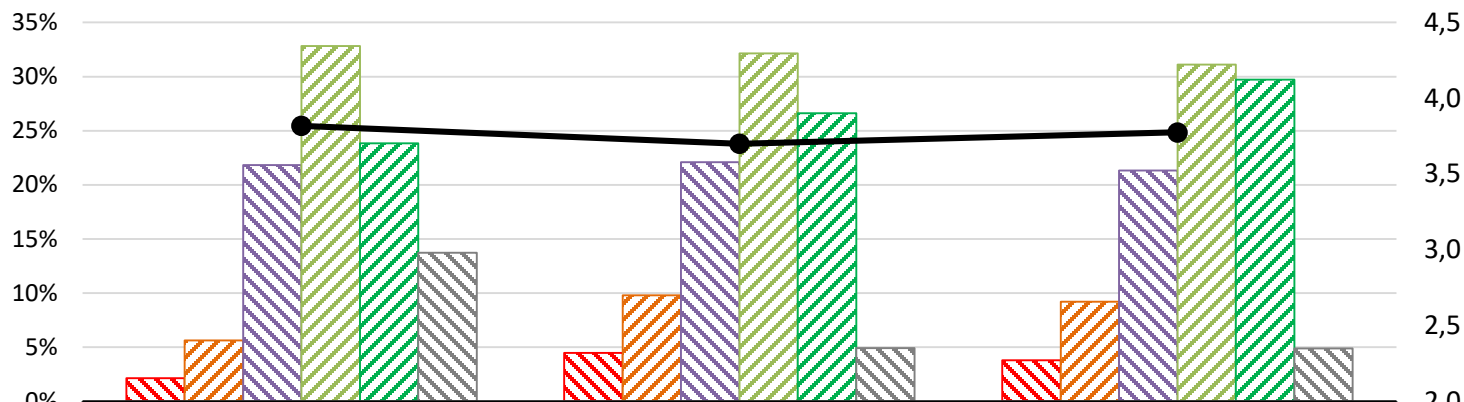
Обсяг вибірки: 4650 респондентів.

Теоретична статистична похибка репрезентативності (при довірчій ймовірності 95% і):

- відсотку відповідей 50% – +/-1,4%
- відсотку відповідей в 25% та 75% – +/- 1,3%
- відсотку відповідей в 10% та 90% – +/- 0,9%.

Точне формулювання запитання:

«Як ви оцінюєте за п'ятибальною шкалою наступні аспекти: (за шкалою від 1 до 5, де 1 - мінімальна оцінка, 5 - максимальна оцінка, а 6 - важко відповісти).»

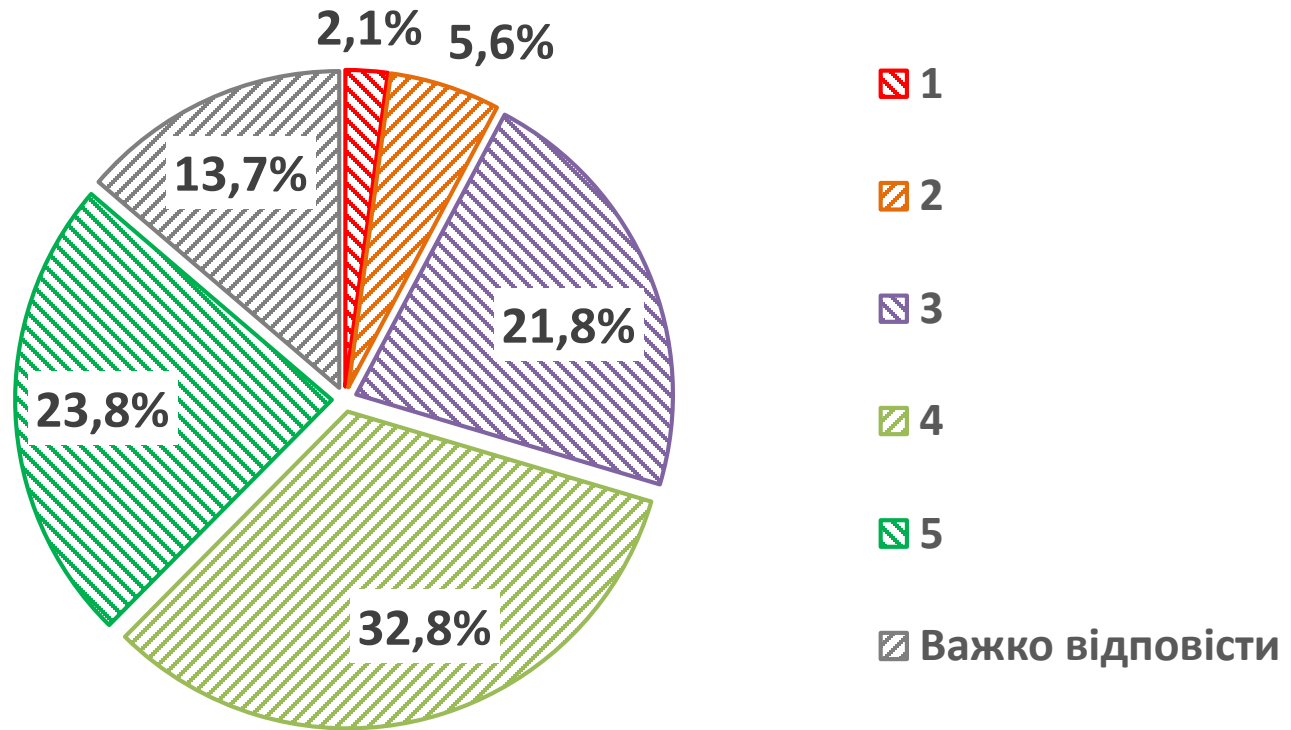


	готовність системи охорони здоров'я до роботи в умовах війни	готовність вашого медичного закладу до роботи в умовах війни	підготовку персоналу вашого медичного закладу до роботи в умовах війни
1	2,1%	4,5%	3,8%
2	5,6%	9,8%	9,2%
3	21,8%	22,1%	21,3%
4	32,8%	32,1%	31,1%
5	23,8%	26,6%	29,7%
Важко відповісти	13,7%	4,9%	4,9%
Середньозважена оцінка	3,82	3,70	3,78

Оцінка готовності системи охорони здоров'я до роботи в умовах війни

Точне формулювання запитання:

«Як ви оцінюєте за п'ятибальною шкалою наступні аспекти: готовність системи охорони здоров'я до роботи в умовах війни? (за шкалою від 1 до 5, де 1 - мінімальна оцінка, 5 - максимальна оцінка, а 6 - важко відповісти).»



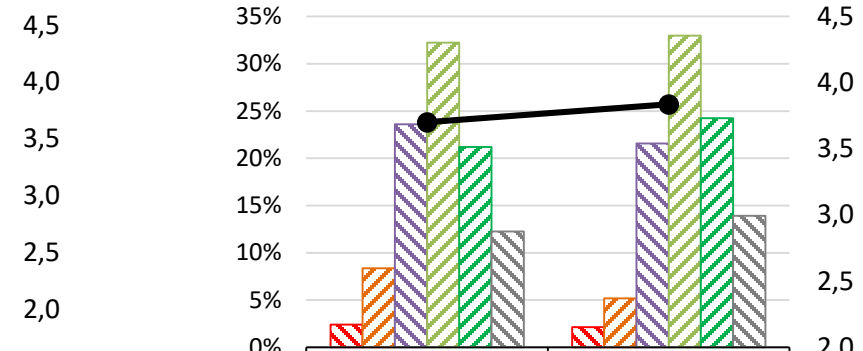
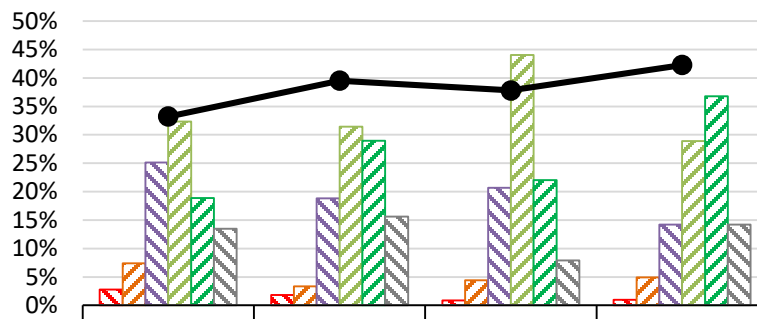
Середньозважена оцінка: 3,82



Оцінка готовності системи охорони здоров'я до роботи в умовах війни (в розрізі фаху та форми власності закладу)

Точне формулювання запитання:

«Як ви оцінюєте за п'ятибальною шкалою наступні аспекти: готовність системи охорони здоров'я до роботи в умовах війни? (за шкалою від 1 до 5, де 1 - мінімальна оцінка, 5 - максимальна оцінка, а 6 - важко відповісти).»



Рейтинг	Лікар	Медсестра, фельшер	Адміністративна посада	Інший
1	2,8%	1,8%	0,9%	1,0%
2	7,4%	3,4%	4,4%	4,9%
3	25,1%	18,8%	20,7%	14,2%
4	32,4%	31,5%	44,1%	28,9%
5	18,9%	28,9%	22,0%	36,8%
Важко відповісти	13,5%	15,6%	7,9%	14,2%
Середньозважена оцінка	3,66	3,98	3,89	4,11

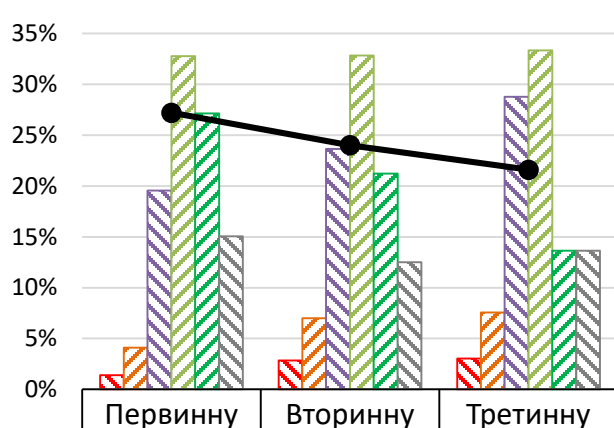
Рейтинг	Державна	Комунальна
1	2,4%	2,1%
2	8,4%	5,2%
3	23,6%	21,6%
4	32,2%	33,0%
5	21,2%	24,2%
Важко відповісти	12,2%	13,9%
Середньозважена оцінка	3,70	3,84



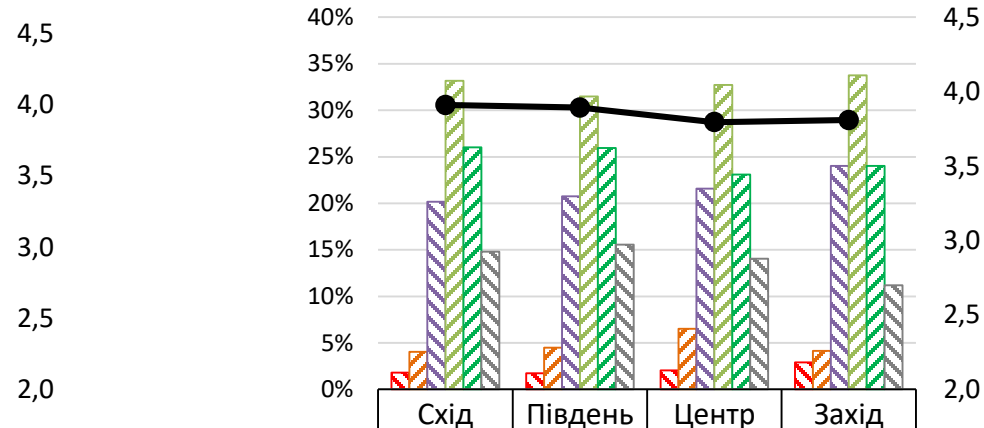
Оцінка готовності системи охорони здоров'я до роботи в умовах війни (в розрізі допомоги та регіону)

Точне формулювання запитання:

«Як ви оцінюєте за п'ятибальною шкалою наступні аспекти: готовність системи охорони здоров'я до роботи в умовах війни? (за шкалою від 1 до 5, де 1 - мінімальна оцінка, 5 - максимальна оцінка, а 6 - важко відповісти).»



1	1,4%	2,8%	3,0%
2	4,1%	7,0%	7,6%
3	19,5%	23,6%	28,8%
4	32,8%	32,8%	33,3%
5	27,1%	21,2%	13,6%
Важко відповісти	15,0%	12,5%	13,6%
Середньозважена оцінка	3,94	3,72	3,54



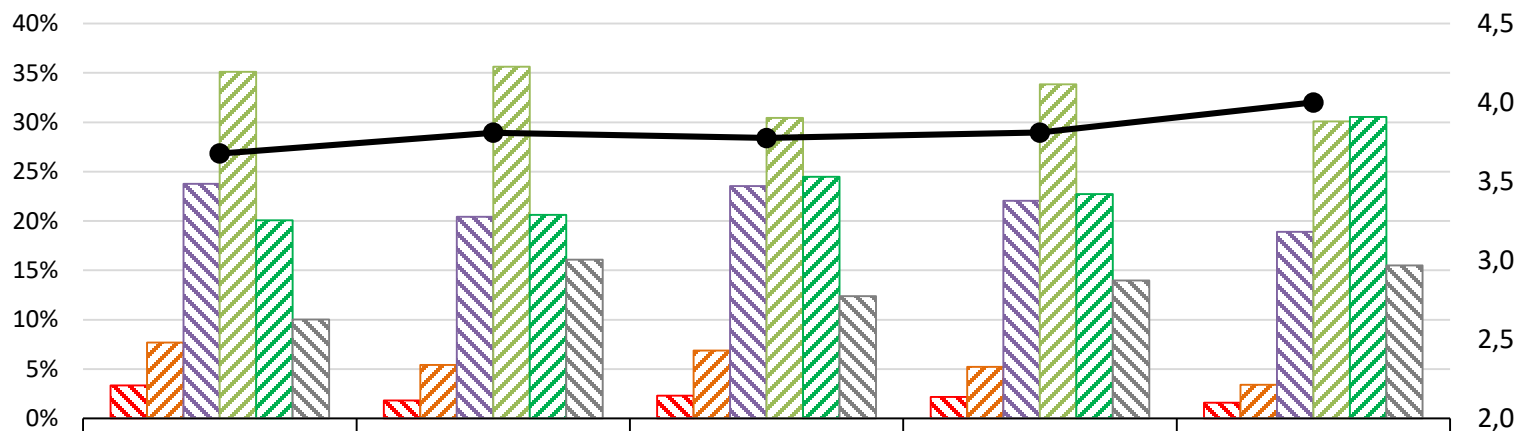
1	1,8%	1,7%	2,0%	2,9%
2	4,0%	4,5%	6,5%	4,1%
3	20,2%	20,8%	21,6%	24,0%
4	33,2%	31,5%	32,7%	33,7%
5	26,0%	26,0%	23,1%	24,0%
Важко відповісти	14,8%	15,6%	14,0%	11,2%
Середньозважена оцінка	3,91	3,89	3,80	3,81

Оцінка готовності системи охорони здоров'я до роботи в умовах війни (в розрізі віку)

7

Точне формулювання запитання:

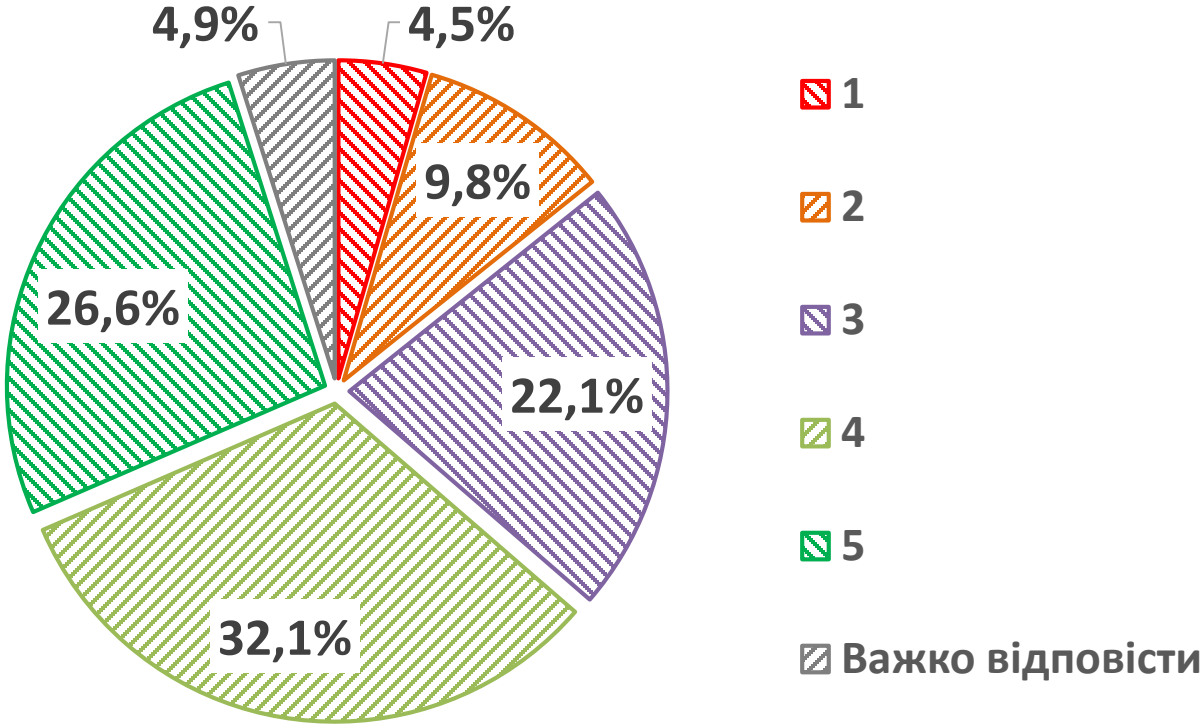
«Як ви оцінюєте за п'ятибальною шкалою наступні аспекти: готовність системи охорони здоров'я до роботи в умовах війни? (за шкалою від 1 до 5, де 1 - мінімальна оцінка, 5 - максимальна оцінка, а 6 - важко відповісти).»



	18-29	30-39	40-49	50-59	60+
1	3,3%	1,8%	2,3%	2,2%	1,6%
2	7,7%	5,4%	6,9%	5,2%	3,4%
3	23,7%	20,4%	23,5%	22,1%	18,9%
4	35,1%	35,6%	30,4%	33,8%	30,1%
5	20,1%	20,6%	24,5%	22,7%	30,5%
Важко відповісти	10,0%	16,1%	12,4%	14,0%	15,5%
Середньозважена оцінка	3,68	3,81	3,77	3,81	4,00

Точне формулювання запитання:

«Як ви оцінюєте за п'ятибальною шкалою наступні аспекти: готовність вашого медичного закладу до роботи в умовах війни? (за шкалою від 1 до 5, де 1 - мінімальна оцінка, 5 - максимальна оцінка).»



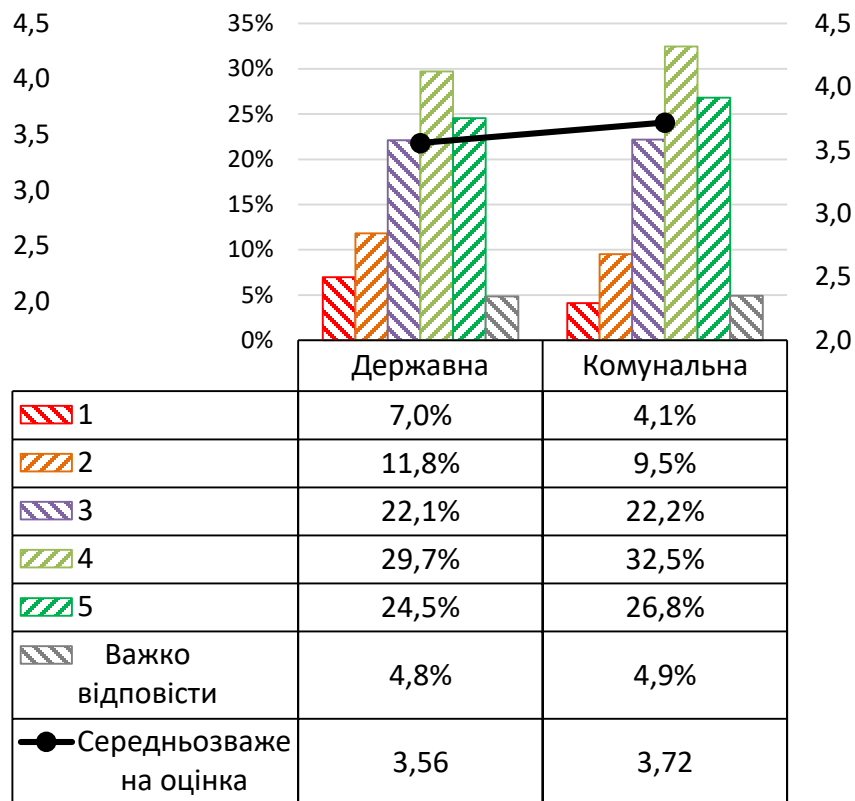
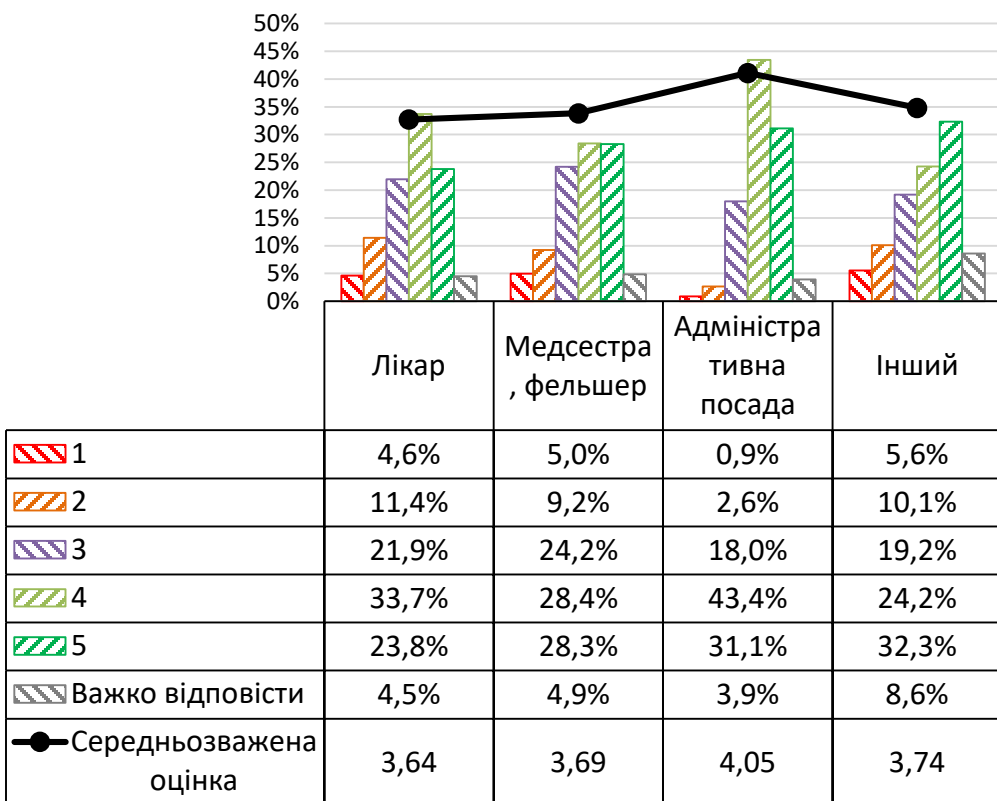
Середньозважена оцінка: 3,7



Оцінка готовності медичного закладу до роботи в умовах війни (в розрізі фаху та форми власності закладу)

Точне формулювання запитання:

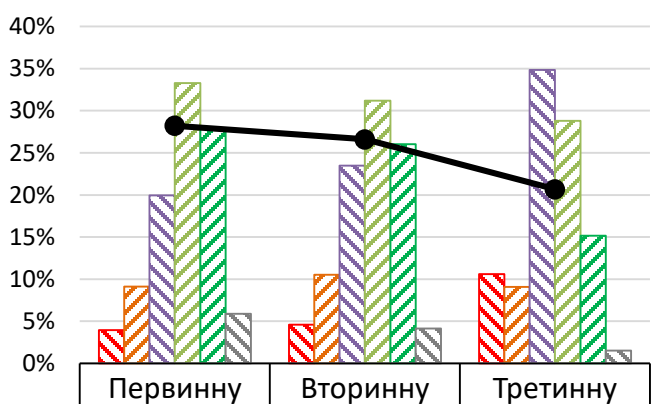
«Як ви оцінюєте за п'ятибальною шкалою наступні аспекти: готовність вашого медичного закладу до роботи в умовах війни? (за шкалою від 1 до 5, де 1 - мінімальна оцінка, 5 - максимальна оцінка).»



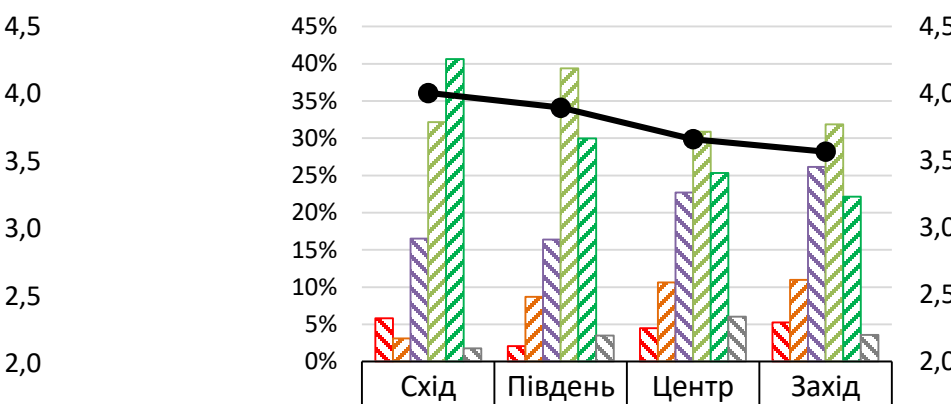
Оцінка готовності медичного закладу до роботи в умовах війни (в розрізі допомоги та регіону)

Точне формулювання запитання:

«Як ви оцінюєте за п'ятибальною шкалою наступні аспекти: готовність вашого медичного закладу до роботи в умовах війни? (за шкалою від 1 до 5, де 1 - мінімальна оцінка, 5 - максимальна оцінка).»



1	4,0%	4,6%	10,6%
2	9,1%	10,5%	9,1%
3	20,0%	23,5%	34,8%
4	33,3%	31,2%	28,8%
5	27,8%	26,0%	15,2%
Важко відповісти	5,9%	4,1%	1,5%
Середньозважена оцінка	3,76	3,66	3,29



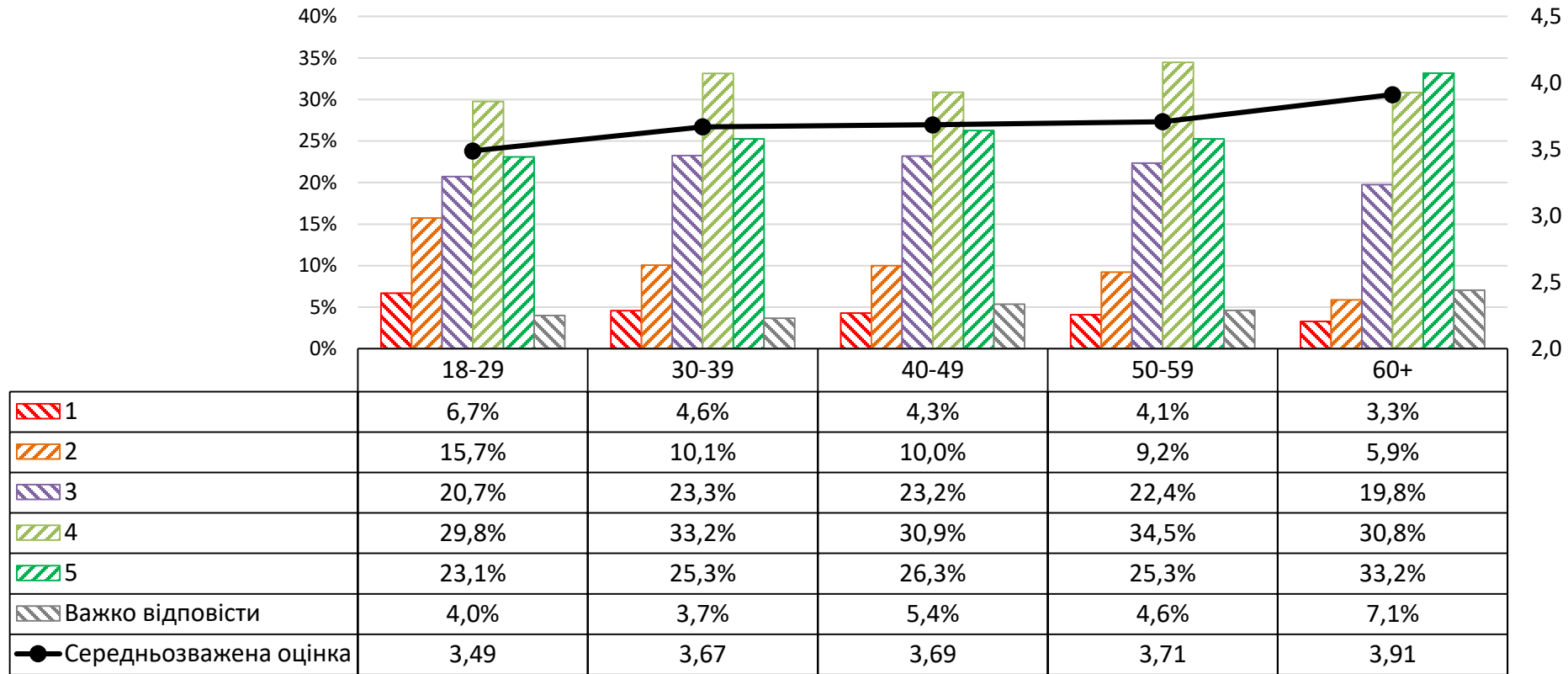
1	5,8%	2,1%	4,5%	5,3%
2	3,1%	8,7%	10,6%	11,0%
3	16,5%	16,4%	22,7%	26,2%
4	32,1%	39,4%	30,9%	31,9%
5	40,6%	30,0%	25,3%	22,2%
Важко відповісти	1,8%	3,5%	6,0%	3,6%
Середньозважена оцінка	4,00	3,90	3,66	3,57



Оцінка готовності медичного закладу до роботи в умовах війни (в розрізі віку)

Точне формулювання запитання:

«Як ви оцінюєте за п'ятибальною шкалою наступні аспекти: готовність вашого медичного закладу до роботи в умовах війни? (за шкалою від 1 до 5, де 1 - мінімальна оцінка, 5 - максимальна оцінка).»

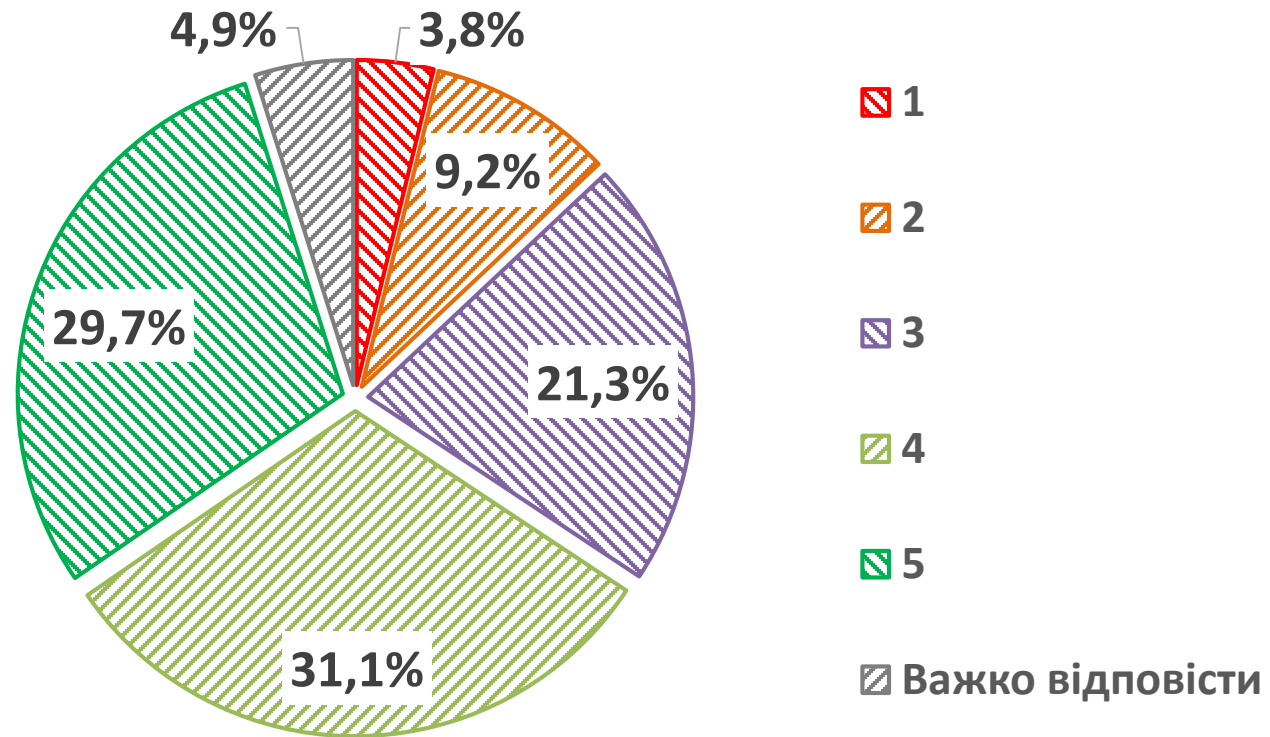


Оцінка готовності персоналу медичного закладу до роботи в умовах війни

12

Точне формулювання запитання:

«Як ви оцінюєте за п'ятибальною шкалою наступні аспекти: підготовку персоналу вашого медичного закладу до роботи в умовах війни? (за шкалою від 1 до 5, де 1 - мінімальна оцінка, 5 - максимальна оцінка).»



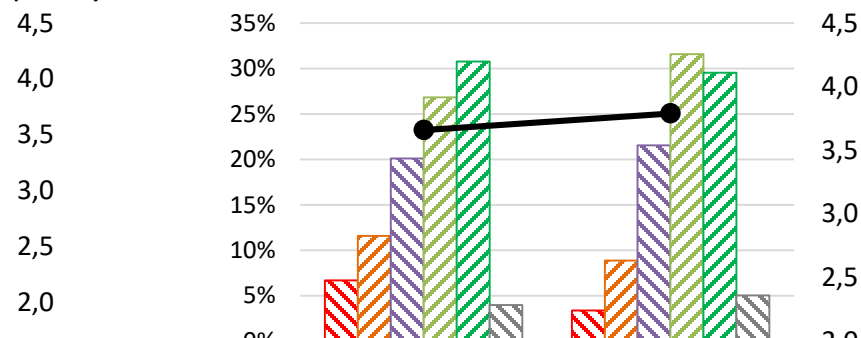
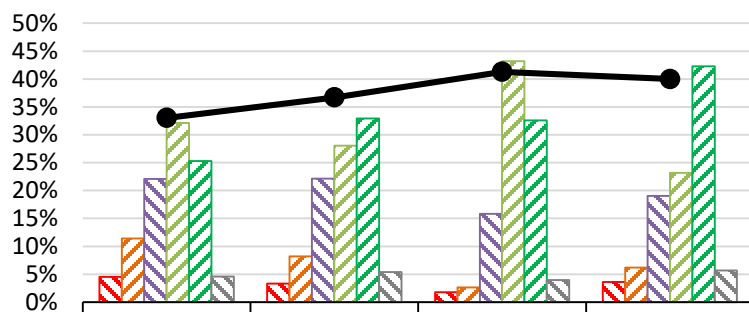
Середньозважена оцінка: 3,78

Оцінка готовності персоналу медичного закладу до роботи в умовах війни (в розрізі фаху та форми власності закладу)

13

Точне формулювання запитання:

«Як ви оцінюєте за п'ятибальною шкалою наступні аспекти: підготовку персоналу вашого медичного закладу до роботи в умовах війни? (за шкалою від 1 до 5, де 1 - мінімальна оцінка, 5 - максимальна оцінка).»



Оцінка	Лікар	Медсестра, фельшер	Адміністративна посада	Інший
1	4,5%	3,3%	1,8%	3,6%
2	11,4%	8,2%	2,6%	6,2%
3	22,1%	22,2%	15,9%	19,1%
4	32,1%	28,0%	43,2%	23,2%
5	25,3%	32,9%	32,6%	42,3%
Важко відповісти	4,6%	5,4%	4,0%	5,7%
Середньозважена оцінка	3,65	3,84	4,06	4,00

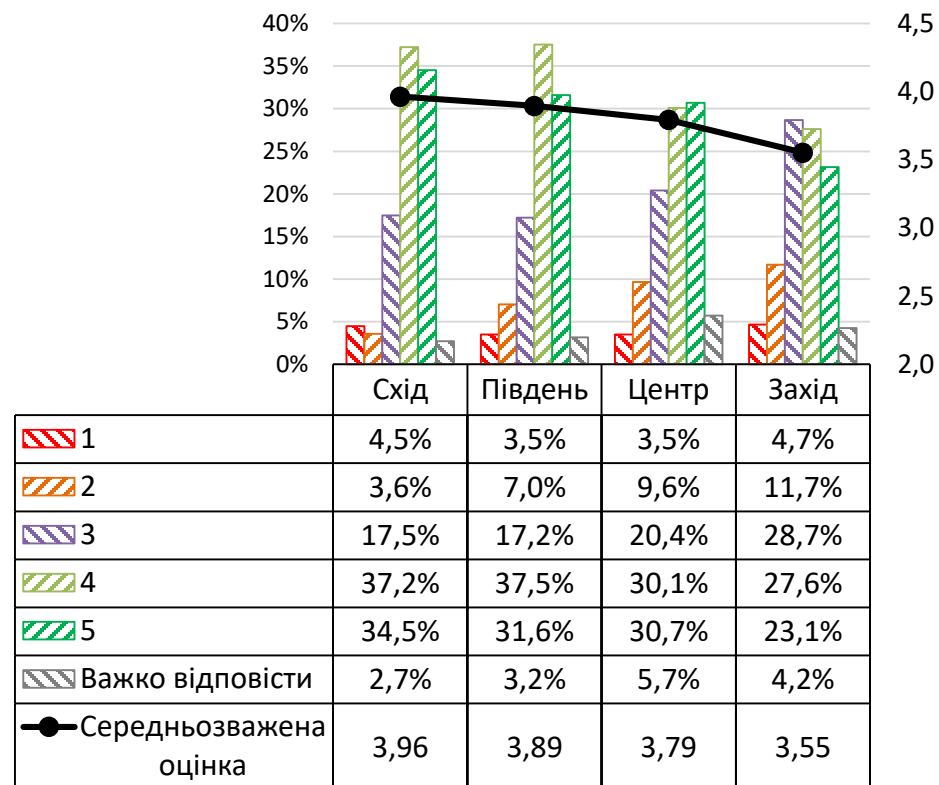
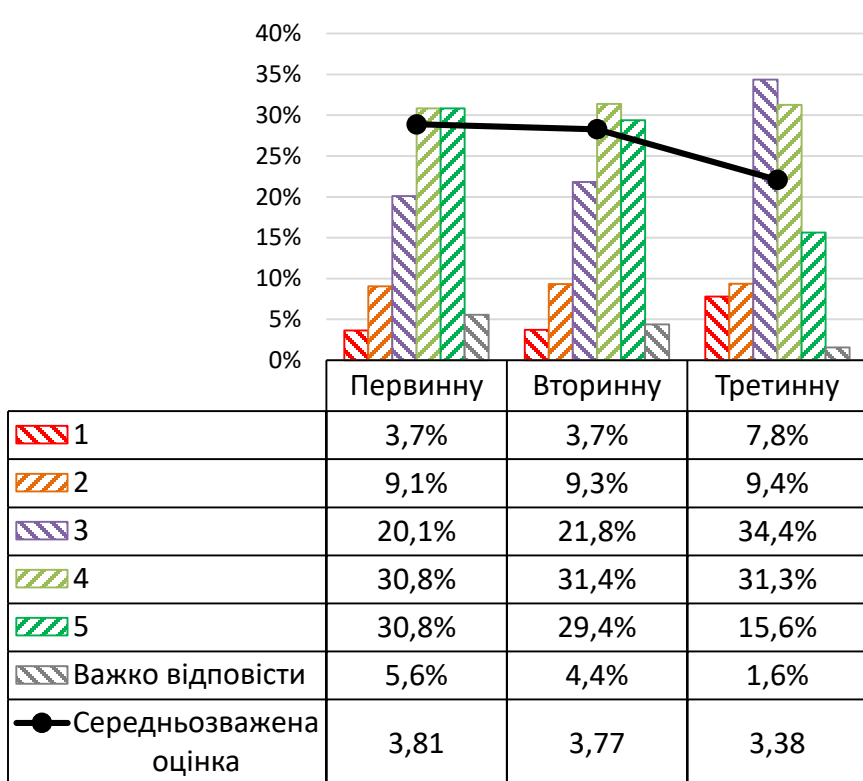
Оцінка	Державна	Комунальна
1	6,7%	3,4%
2	11,6%	8,9%
3	20,1%	21,6%
4	26,8%	31,6%
5	30,8%	29,6%
Важко відповісти	4,0%	5,0%
Середньозважена оцінка	3,66	3,79

Оцінка готовності персоналу медичного закладу до роботи в умовах війни (в розрізі допомоги та регіону)

14

Точне формулювання запитання:

«Як ви оцінюєте за п'ятибальною шкалою наступні аспекти: підготовку персоналу вашого медичного закладу до роботи в умовах війни? (за шкалою від 1 до 5, де 1 - мінімальна оцінка, 5 - максимальна оцінка).»

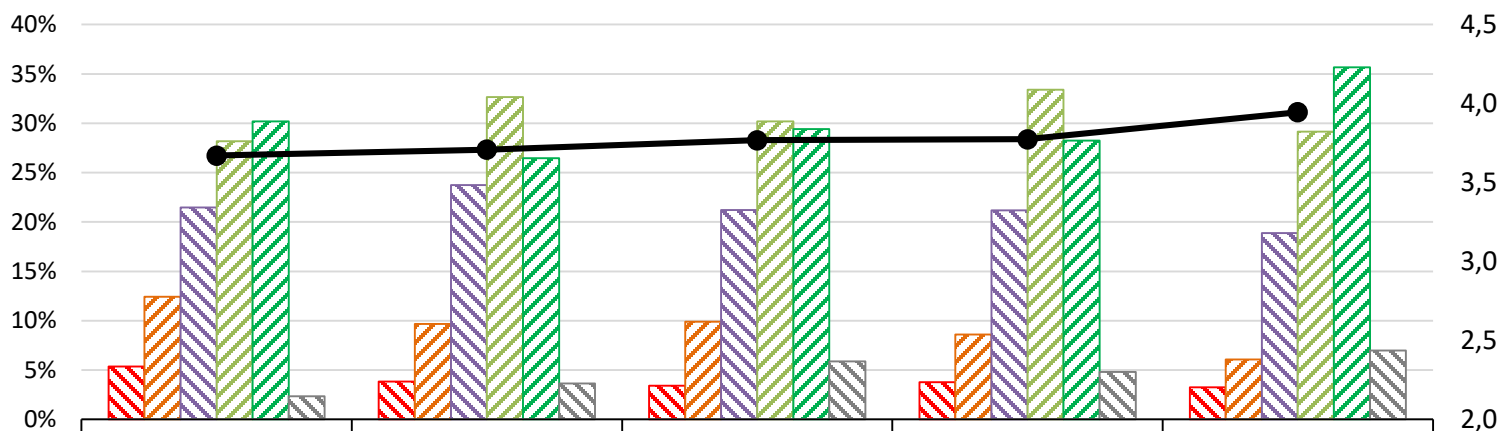


Оцінка готовності персоналу медичного закладу до роботи в умовах війни (в розрізі віку)

15

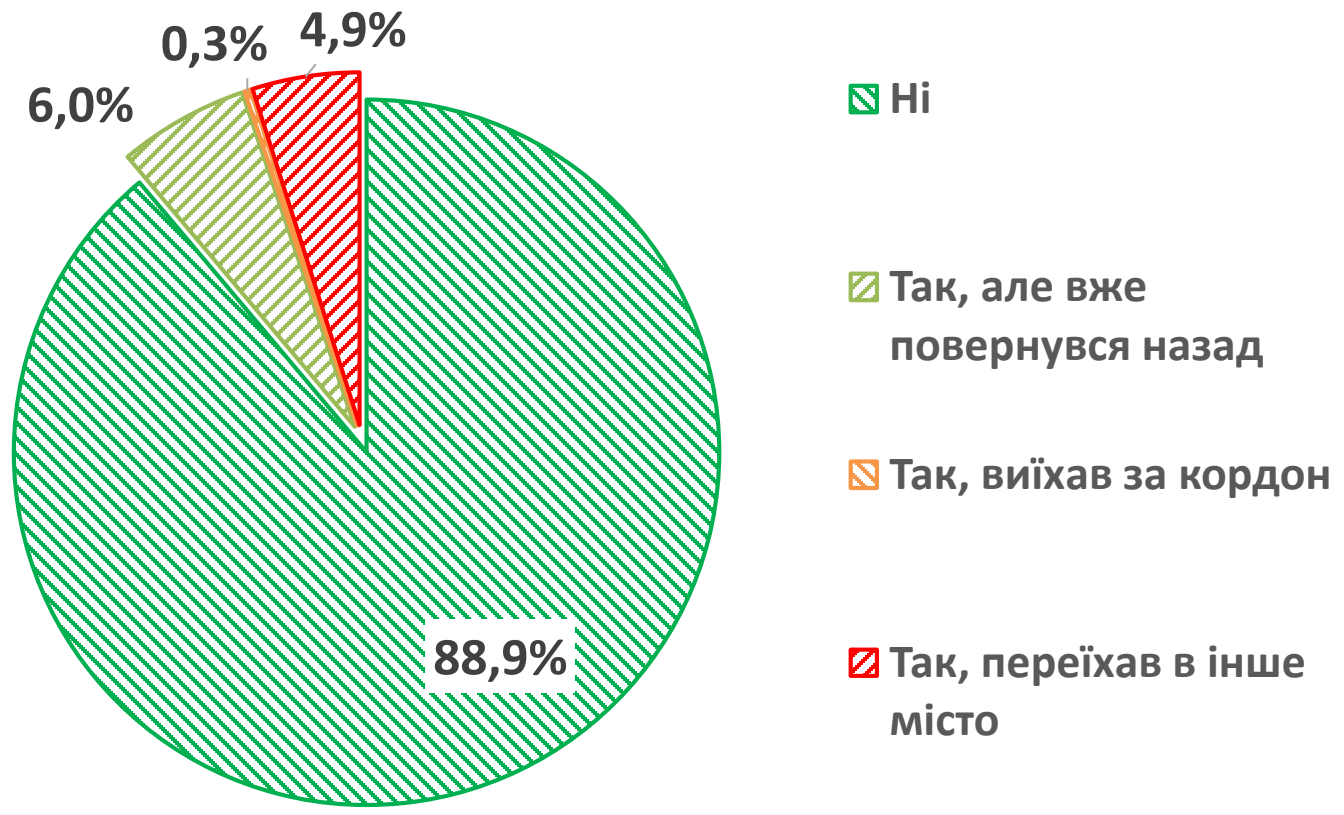
Точне формулювання запитання:

«Як ви оцінюєте за п'ятибальною шкалою наступні аспекти: підготовку персоналу вашого медичного закладу до роботи в умовах війни? (за шкалою від 1 до 5, де 1 - мінімальна оцінка, 5 - максимальна оцінка).»



Точне формулювання запитання:

«Чи довелося вам змінити місце проживання після 24 лютого 2022 року?»

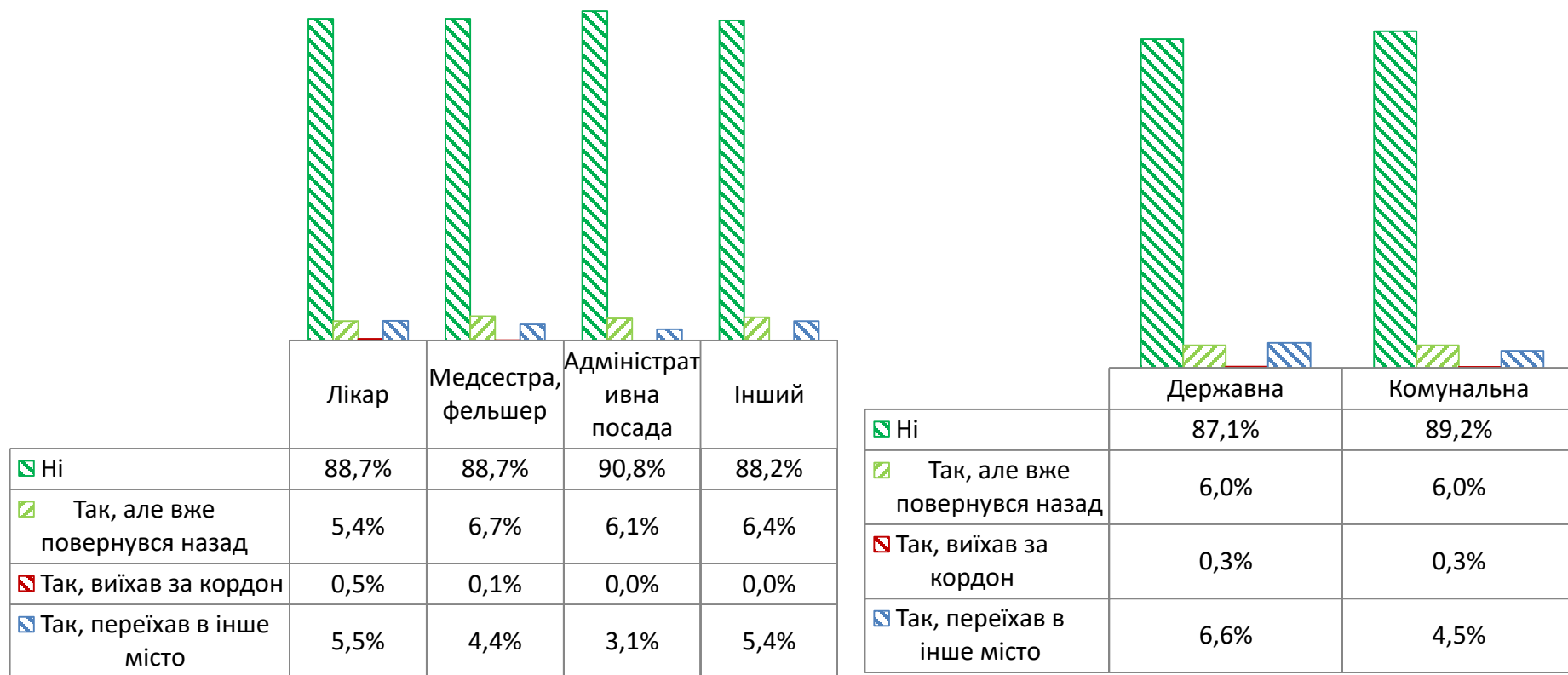


Зміна місця проживання (в розрізі фаху та форми власності закладу)

17

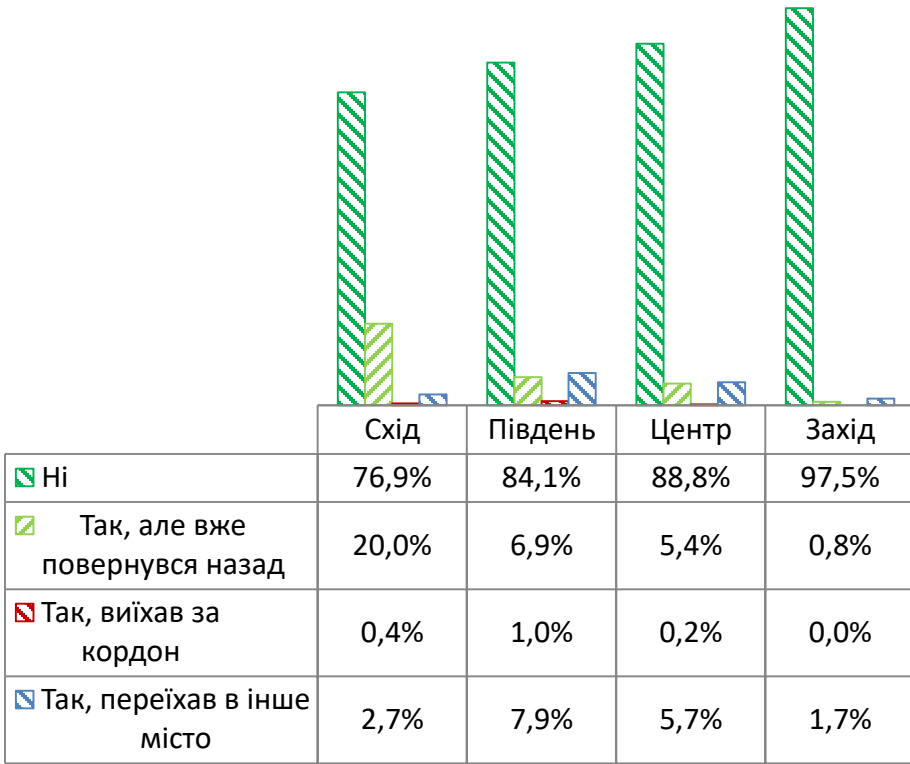
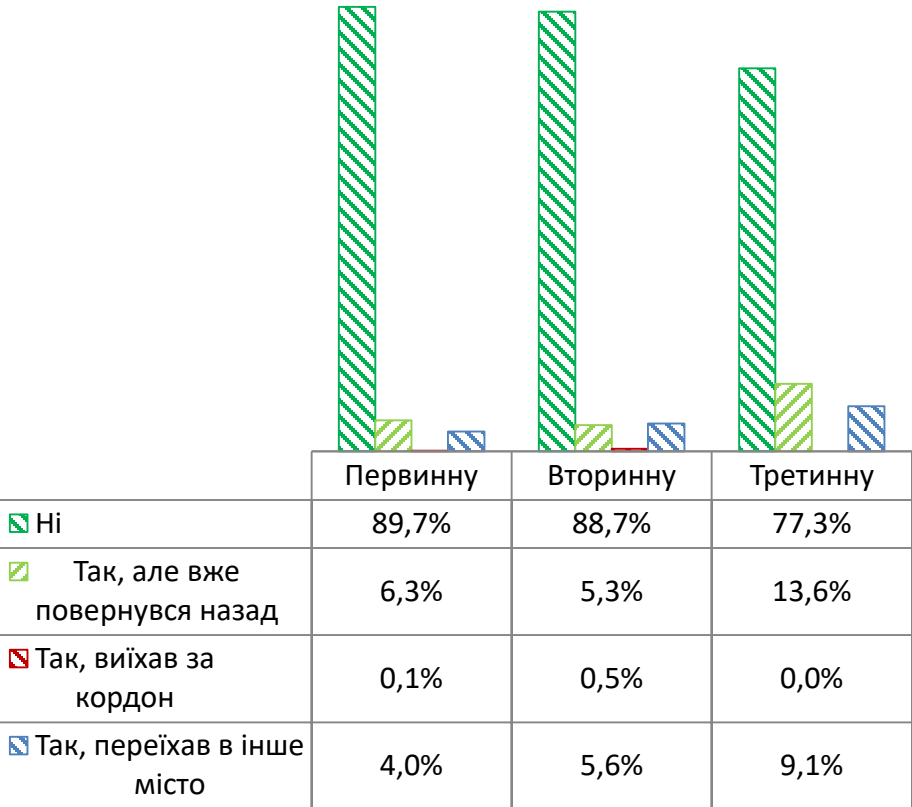
Точне формулювання запитання:

«Чи довелося вам змінити місце проживання після 24 лютого 2022 року?»



Точне формулювання запитання:

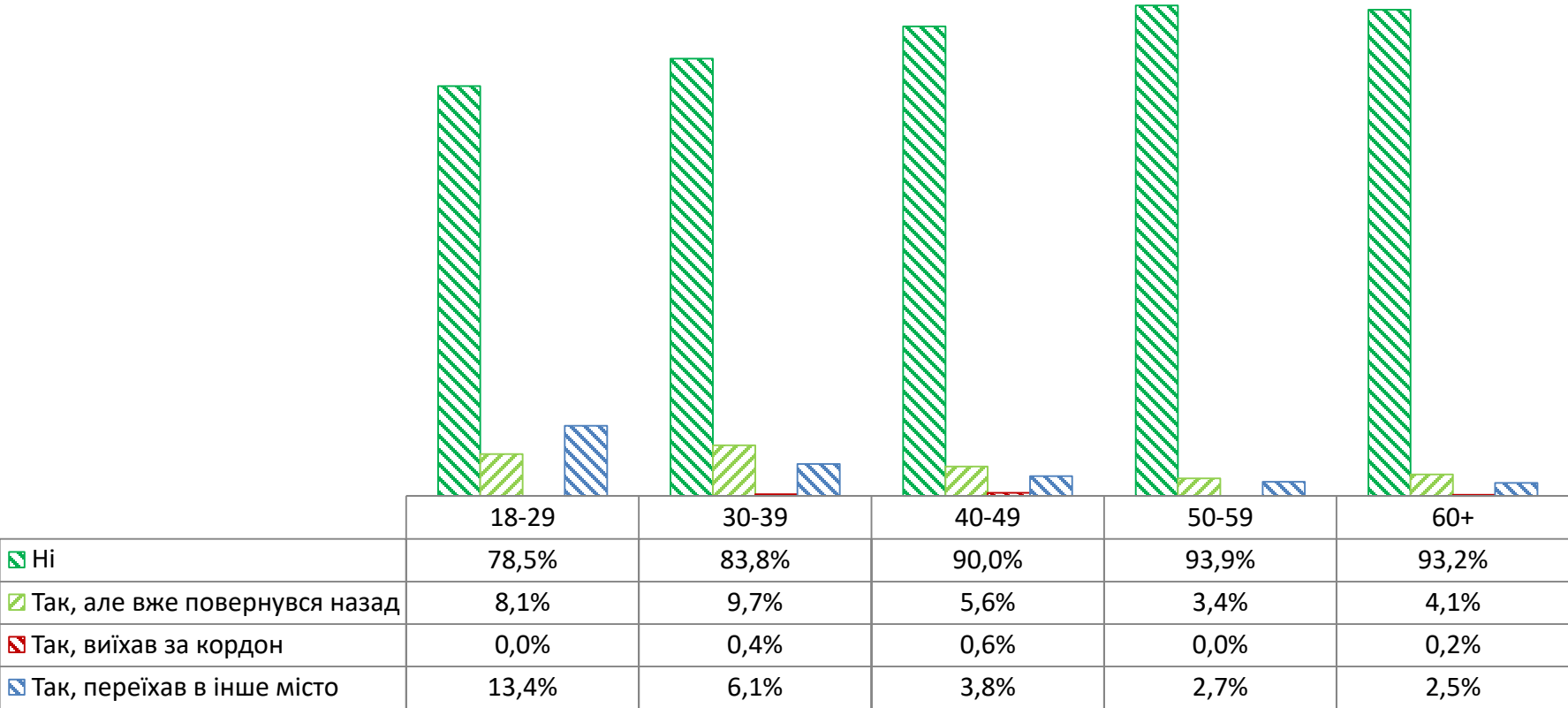
«Чи довелося вам змінити місце проживання після 24 лютого 2022 року?»



Зміна місця проживання (в розрізі віку)

Точне формулювання запитання:

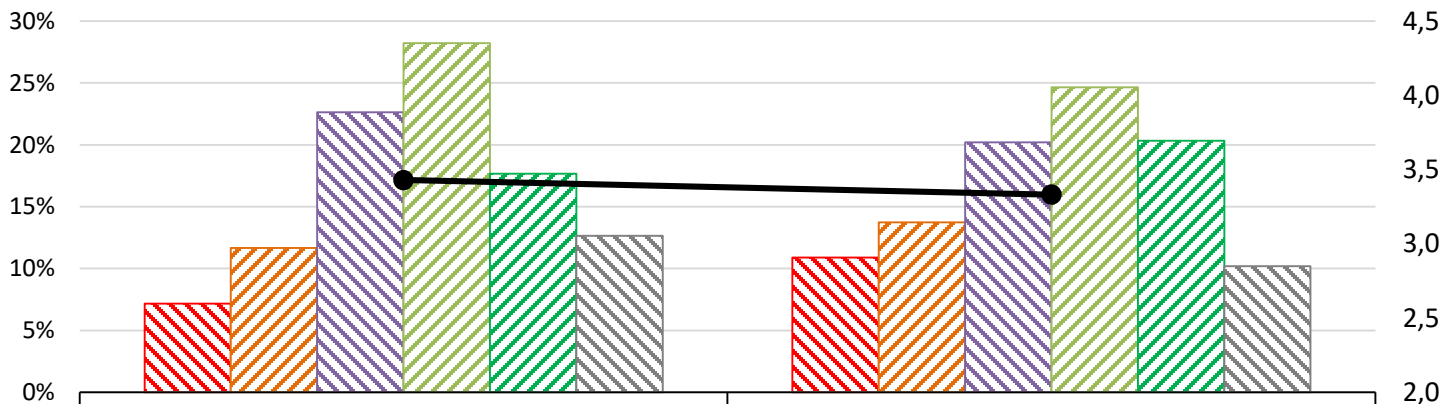
«Чи довелося вам змінити місце проживання після 24 лютого 2022 року?»



Оцінка ефективності роботи у сфері охорони здоров'я: зведений графік

Точне формулювання запитання:

«Як ви оцінюєте ефективність роботи у сфері охорони здоров'я за останній рік центральної влади / місцевої влади? (за шкалою від 1 до 5, де 1 - мінімальна оцінка, 5 - максимальна оцінка, а 6 - важко відповісти).»



	центральної влади	місцевої влади
1	7,2%	10,9%
2	11,7%	13,7%
3	22,6%	20,2%
4	28,2%	24,6%
5	17,7%	20,3%
Важко відповісти	12,6%	10,2%
Середньозважена оцінка	3,43	3,33

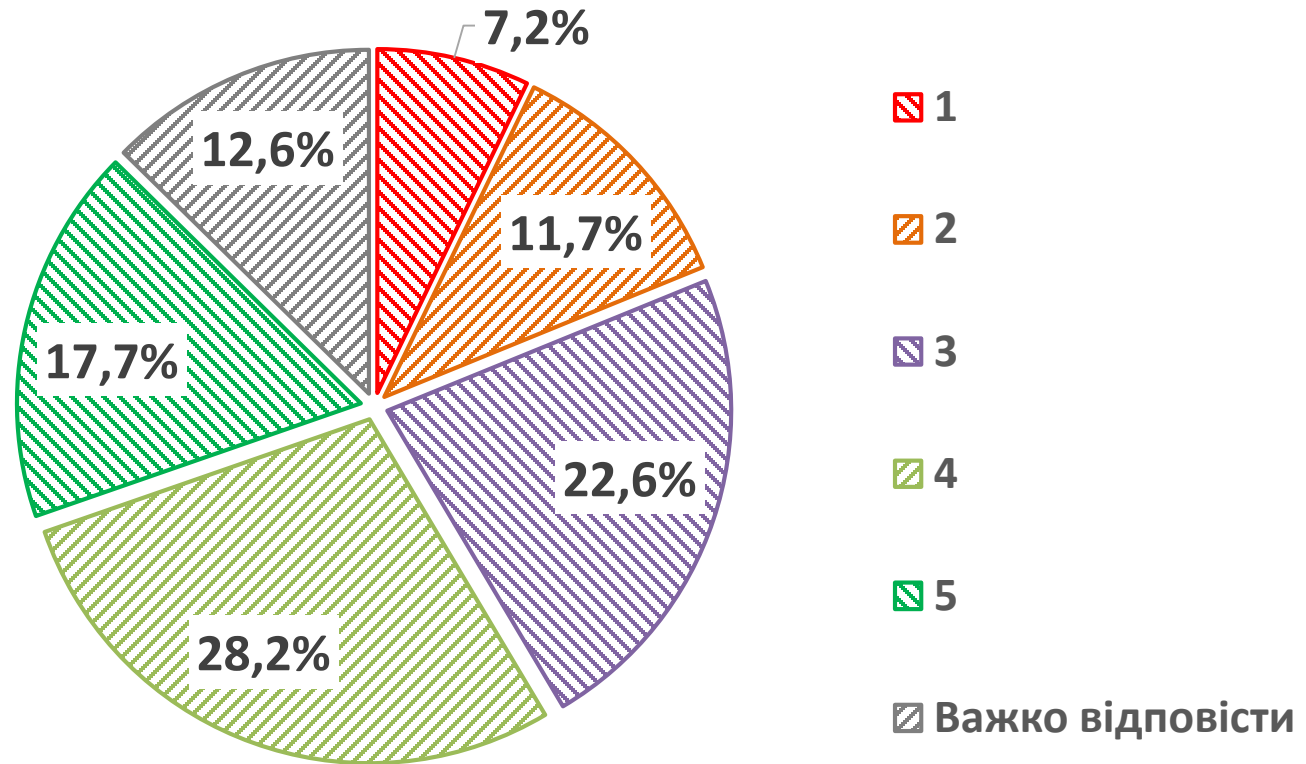


Оцінка ефективності роботи у сфері охорони здоров'я центральної влади

21

Точне формулювання запитання:

«Як ви оцінюєте ефективність роботи у сфері охорони здоров'я за останній рік центральної влади? (за шкалою від 1 до 5, де 1 - мінімальна оцінка, 5 - максимальна оцінка, а 6 - важко відповісти).»



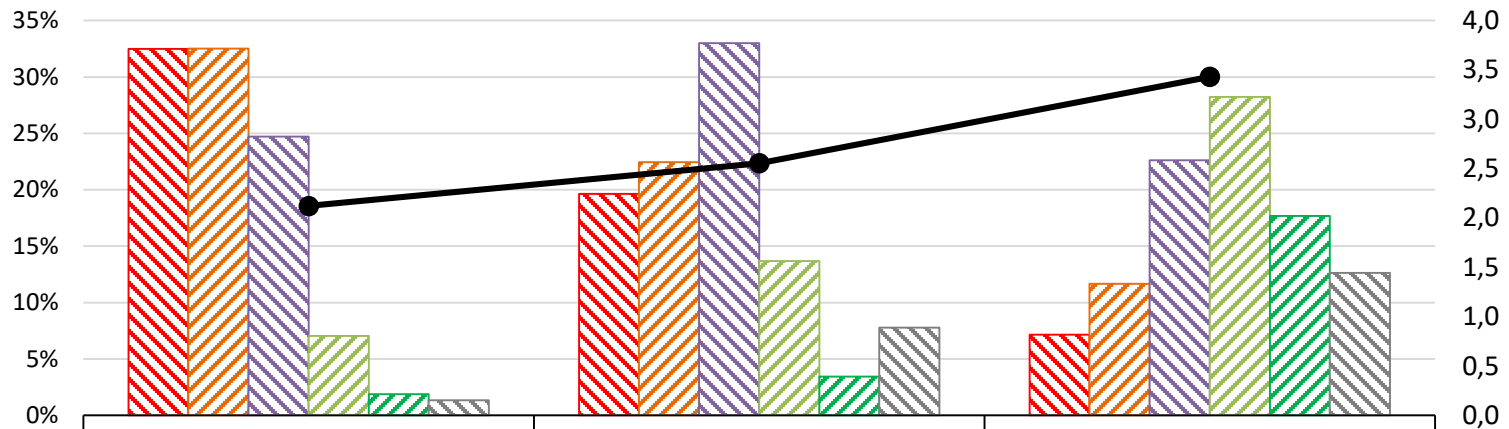
Середньозважена оцінка: 3,43

Оцінка ефективності роботи у сфері охорони здоров'я центральної влади в динаміці

22

Точне формулювання запитання:

«Як ви оцінюєте ефективність роботи у сфері охорони здоров'я за останній рік центральної влади? (за шкалою від 1 до 5, де 1 - мінімальна оцінка, 5 - максимальна оцінка, а 6 - важко відповісти).»

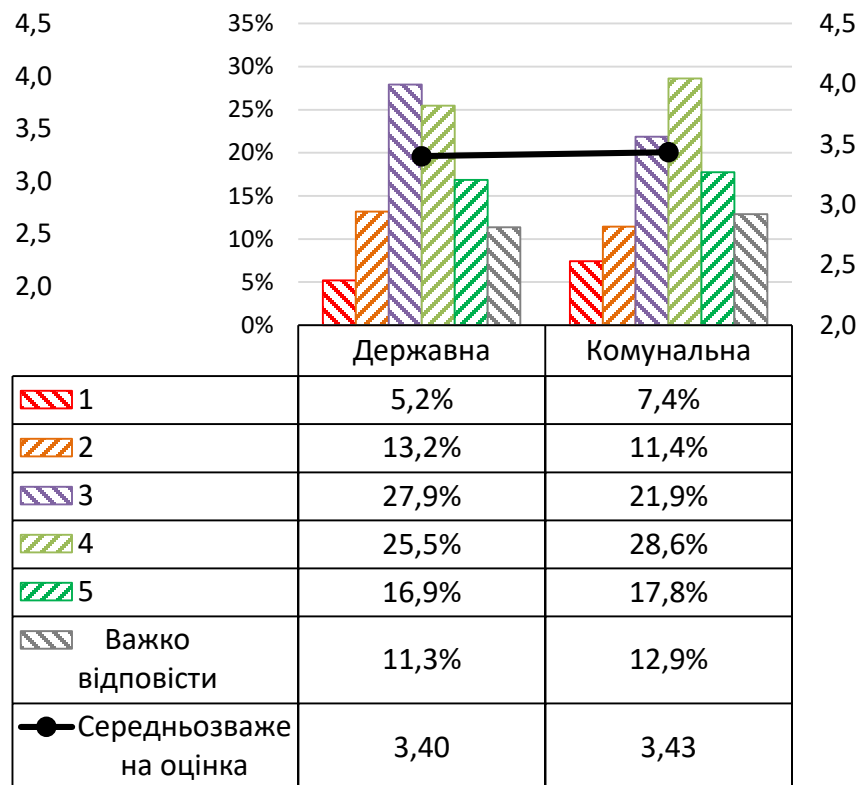
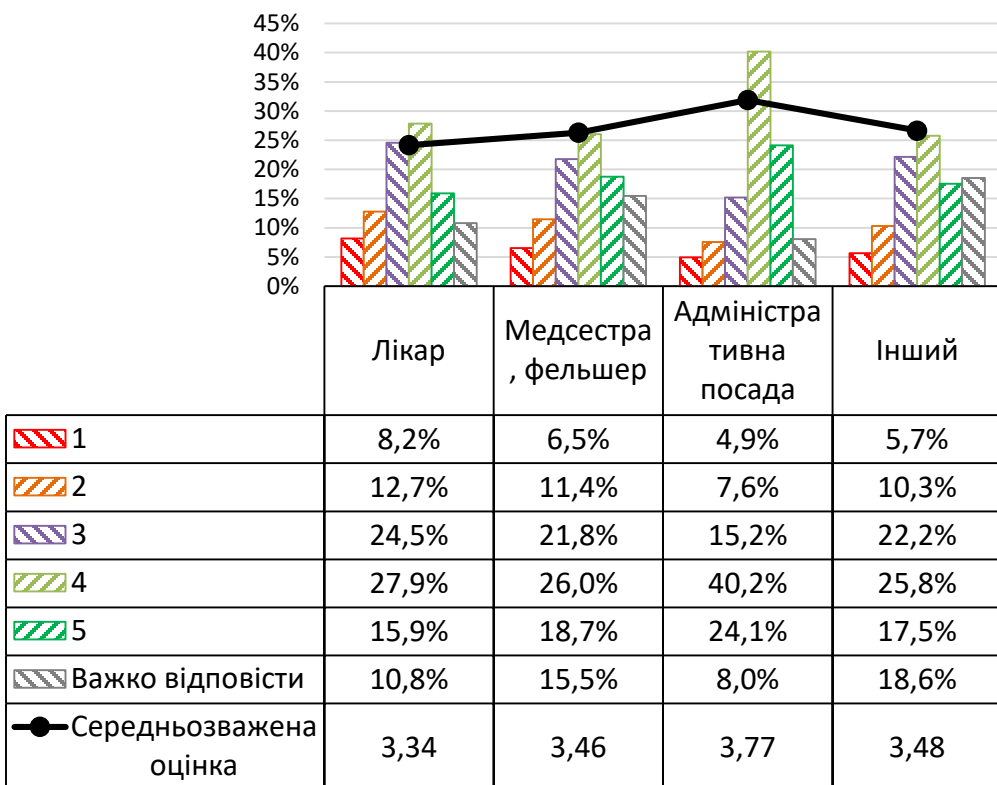


Оцінка ефективності роботи у сфері охорони здоров'я центральної влади (в розрізі фаху та форми власності закладу)

23

Точне формулювання запитання:

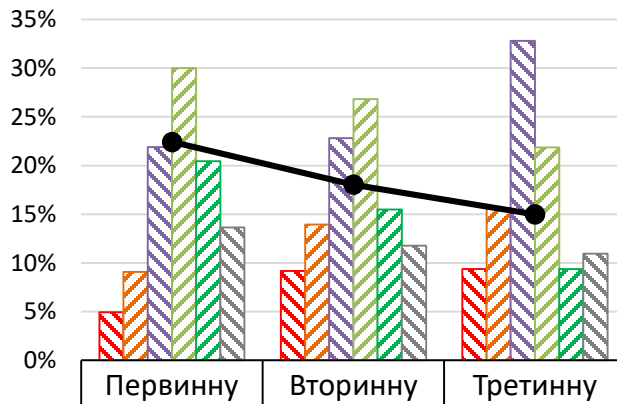
«Як ви оцінюєте ефективність роботи у сфері охорони здоров'я за останній рік центральної влади? (за шкалою від 1 до 5, де 1 - мінімальна оцінка, 5 - максимальна оцінка, а 6 - важко відповісти).»



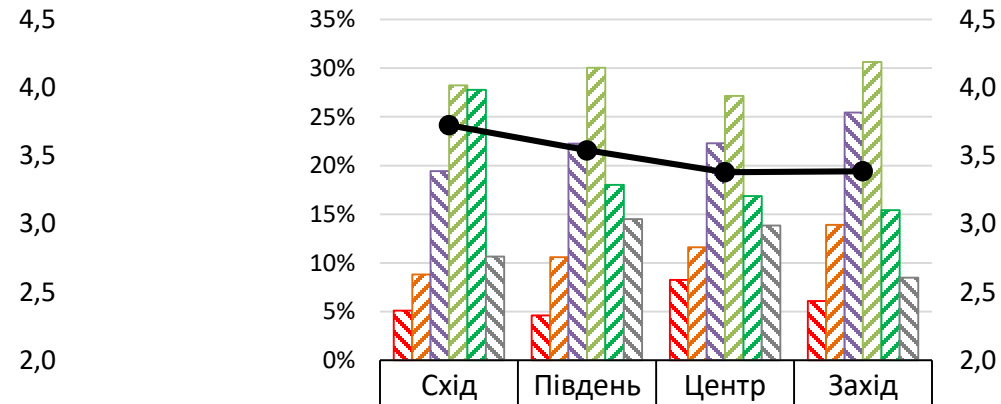
Оцінка ефективності роботи у сфері охорони здоров'я центральної влади (в розрізі допомоги та регіону)

Точне формулювання запитання:

«Як ви оцінюєте ефективність роботи у сфері охорони здоров'я за останній рік центральної влади? (за шкалою від 1 до 5, де 1 - мінімальна оцінка, 5 - максимальна оцінка, а 6 - важко відповісти).»



1	4,9%	9,2%	9,4%
2	9,1%	13,9%	15,6%
3	21,9%	22,8%	32,8%
4	30,0%	26,8%	21,9%
5	20,4%	15,5%	9,4%
Важко відповісти	13,7%	11,8%	10,9%
Середньозважена оцінка	3,60	3,29	3,07

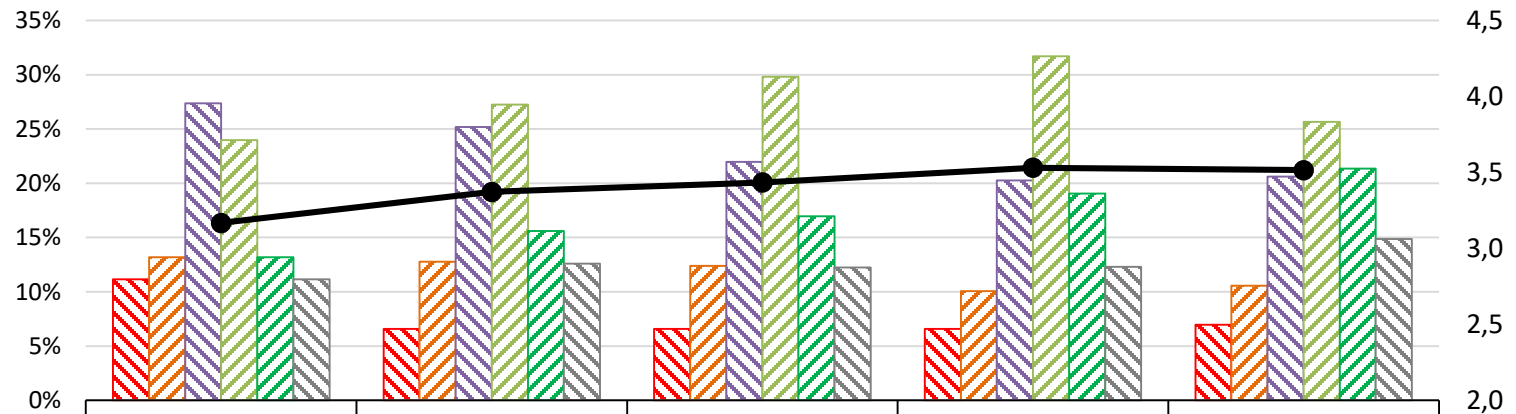


1	5,1%	4,6%	8,3%	6,1%
2	8,8%	10,6%	11,6%	13,9%
3	19,4%	22,3%	22,3%	25,4%
4	28,2%	30,0%	27,1%	30,7%
5	27,8%	18,0%	16,9%	15,4%
Важко відповісти	10,6%	14,5%	13,8%	8,5%
Середньозважена оцінка	3,73	3,54	3,38	3,39

Оцінка ефективності роботи у сфері охорони здоров'я центральної влади (в розрізі віку)

Точне формулювання запитання:

«Як ви оцінюєте ефективність роботи у сфері охорони здоров'я за останній рік центральної влади? (за шкалою від 1 до 5, де 1 - мінімальна оцінка, 5 - максимальна оцінка, а 6 - важко відповісти).»



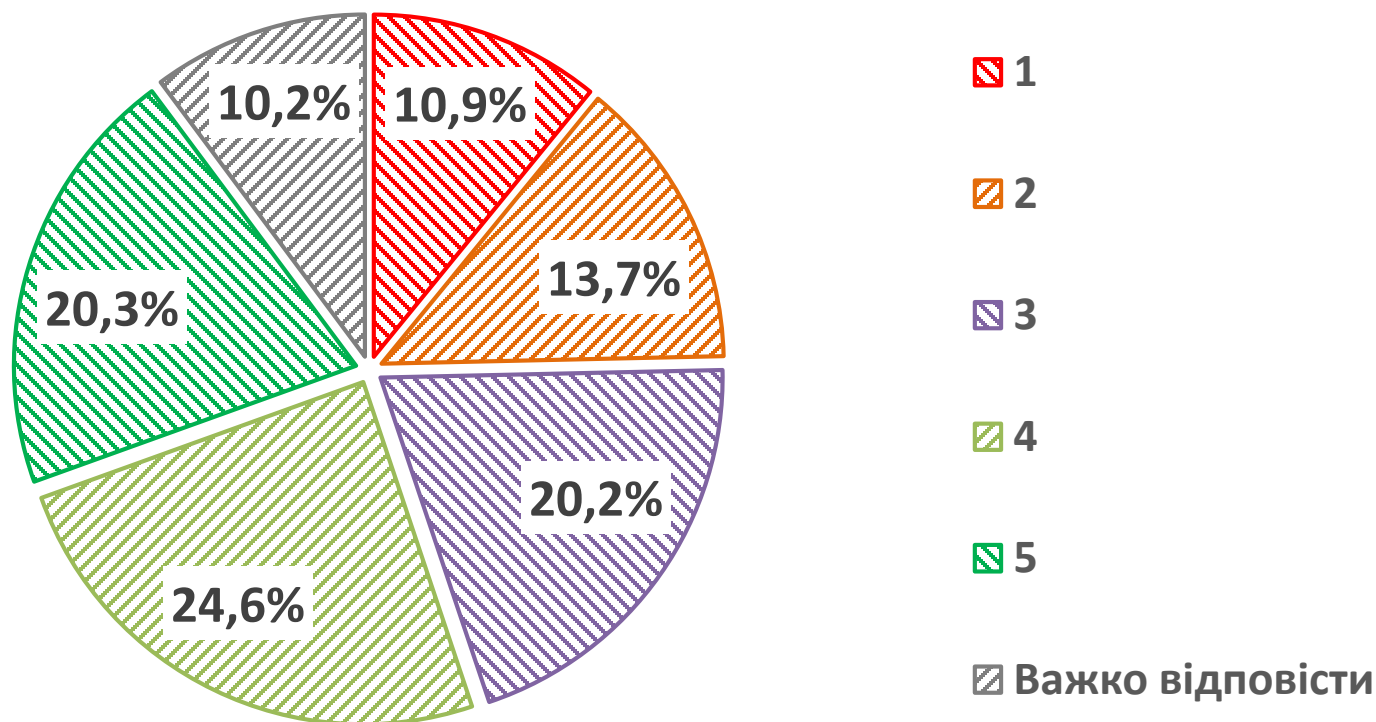
	18-29	30-39	40-49	50-59	60+
1	11,1%	6,6%	6,6%	6,6%	7,0%
2	13,2%	12,8%	12,4%	10,1%	10,6%
3	27,4%	25,2%	22,0%	20,3%	20,6%
4	24,0%	27,3%	29,8%	31,7%	25,7%
5	13,2%	15,6%	17,0%	19,1%	21,3%
Важко відповісти	11,1%	12,6%	12,2%	12,3%	14,9%
Середньозважена оцінка	3,17	3,37	3,43	3,53	3,52

Оцінка ефективності роботи у сфері охорони здоров'я місцевої влади

26

Точне формулювання запитання:

«Як ви оцінюєте ефективність роботи у сфері охорони здоров'я за останній рік місцевої влади? (за шкалою від 1 до 5, де 1 - мінімальна оцінка, 5 - максимальна оцінка, а 6 - важко відповісти).»

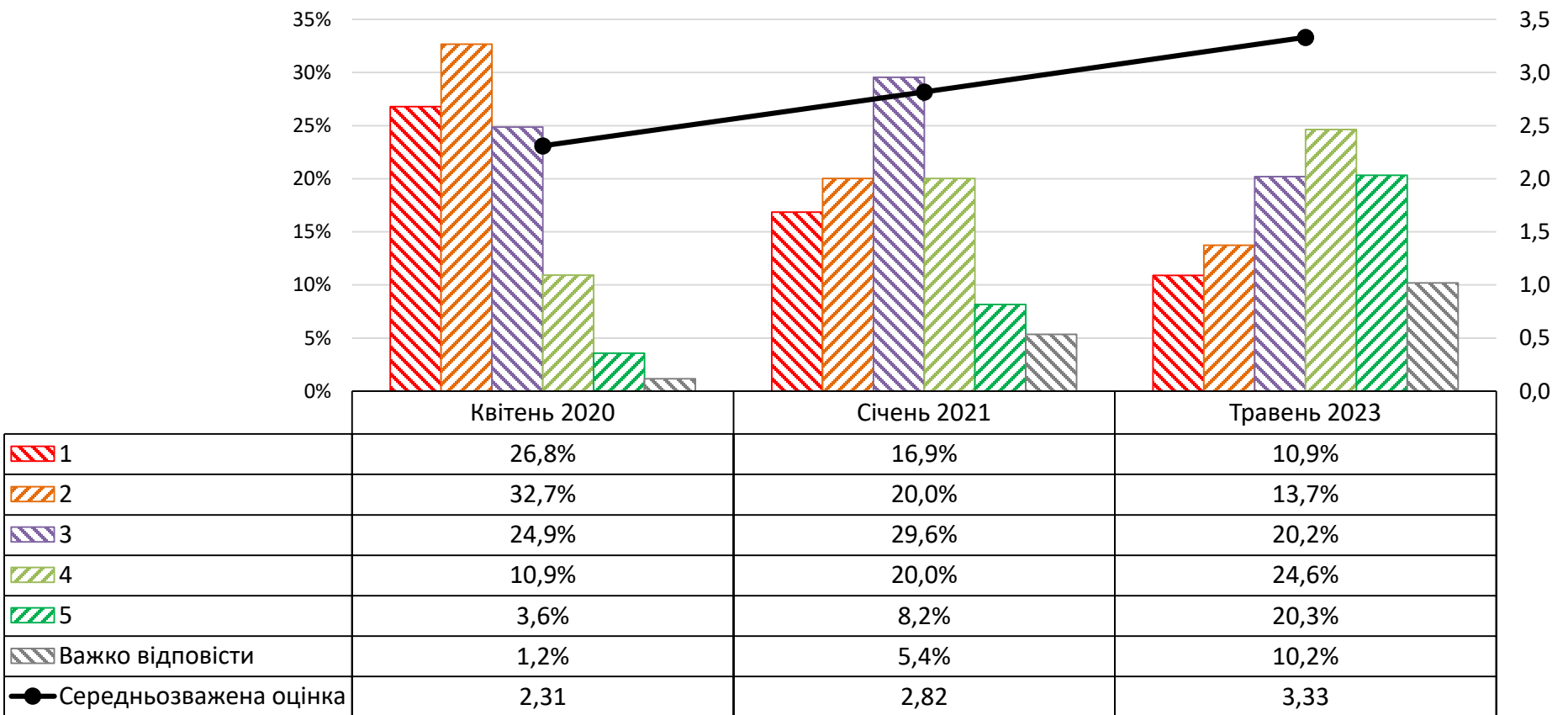


Середньозважена оцінка: 3,33

Оцінка ефективності роботи у сфері охорони здоров'я місцевої влади в динаміці

Точне формулювання запитання:

«Як ви оцінюєте ефективність роботи у сфері охорони здоров'я за останній рік місцевої влади? (за шкалою від 1 до 5, де 1 - мінімальна оцінка, 5 - максимальна оцінка, а 6 - важко відповісти).»

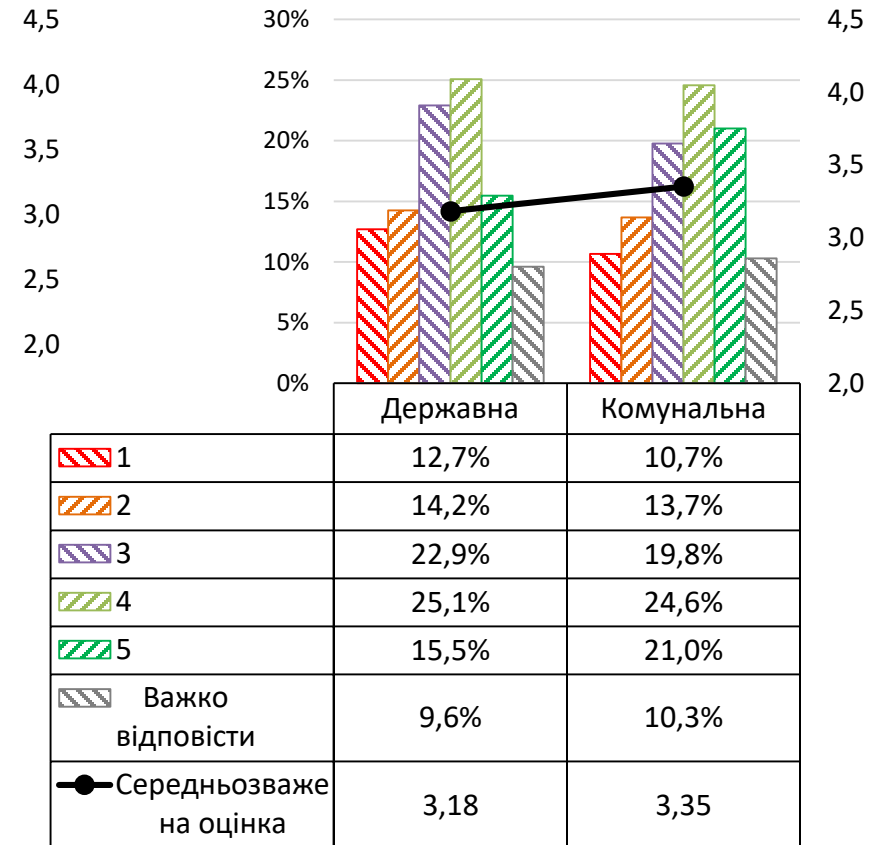
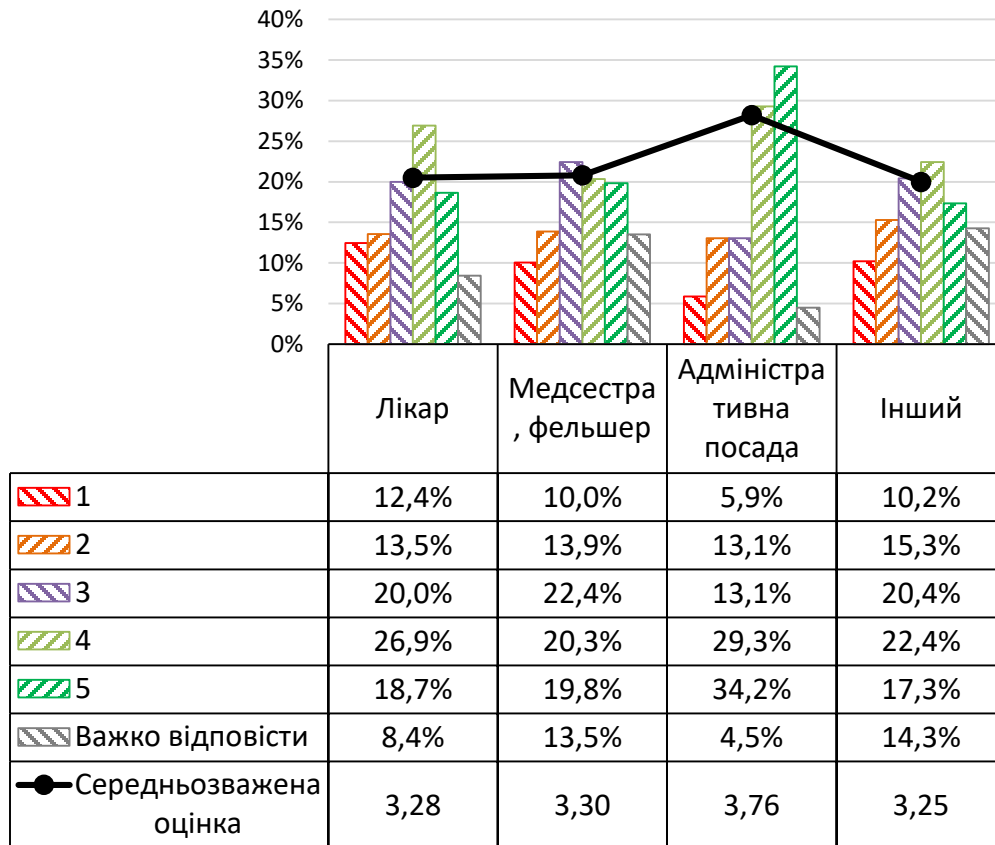


Оцінка ефективності роботи у сфері охорони здоров'я місцевої влади (в розрізі фаху та форми власності закладу)

28

Точне формулювання запитання:

«Як ви оцінюєте ефективність роботи у сфері охорони здоров'я за останній рік місцевої влади? (за шкалою від 1 до 5, де 1 - мінімальна оцінка, 5 - максимальна оцінка, а 6 - важко відповісти).»

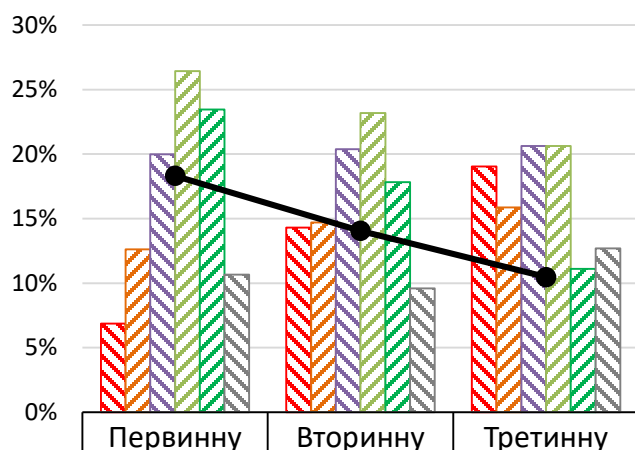


Оцінка ефективності роботи у сфері охорони здоров'я місцевої влади (в розрізі допомоги та регіону)

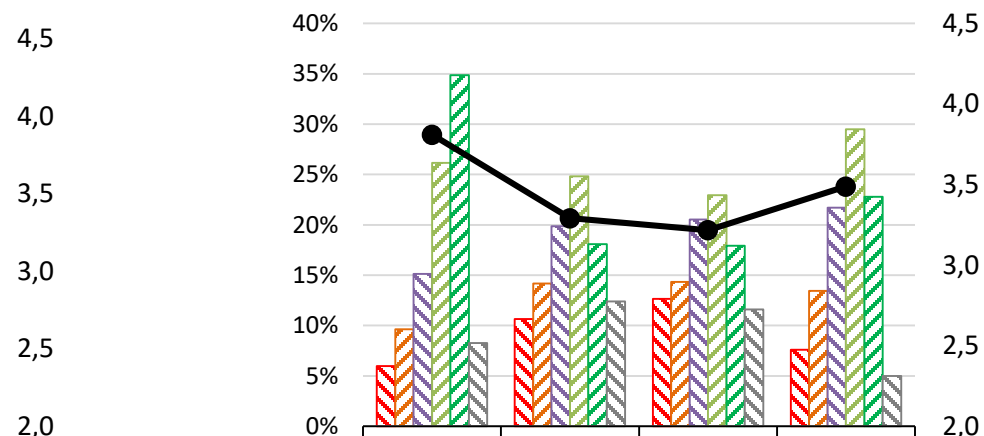
29

Точне формулювання запитання:

«Як ви оцінюєте ефективність роботи у сфері охорони здоров'я за останній рік місцевої влади? (за шкалою від 1 до 5, де 1 - мінімальна оцінка, 5 - максимальна оцінка, а 6 - важко відповісти).»



1	6,9%	14,3%	19,0%
2	12,6%	14,7%	15,9%
3	20,0%	20,4%	20,6%
4	26,4%	23,2%	20,6%
5	23,5%	17,8%	11,1%
Важко відповісти	10,7%	9,6%	12,7%
Середньозважена оцінка	3,53	3,17	2,87



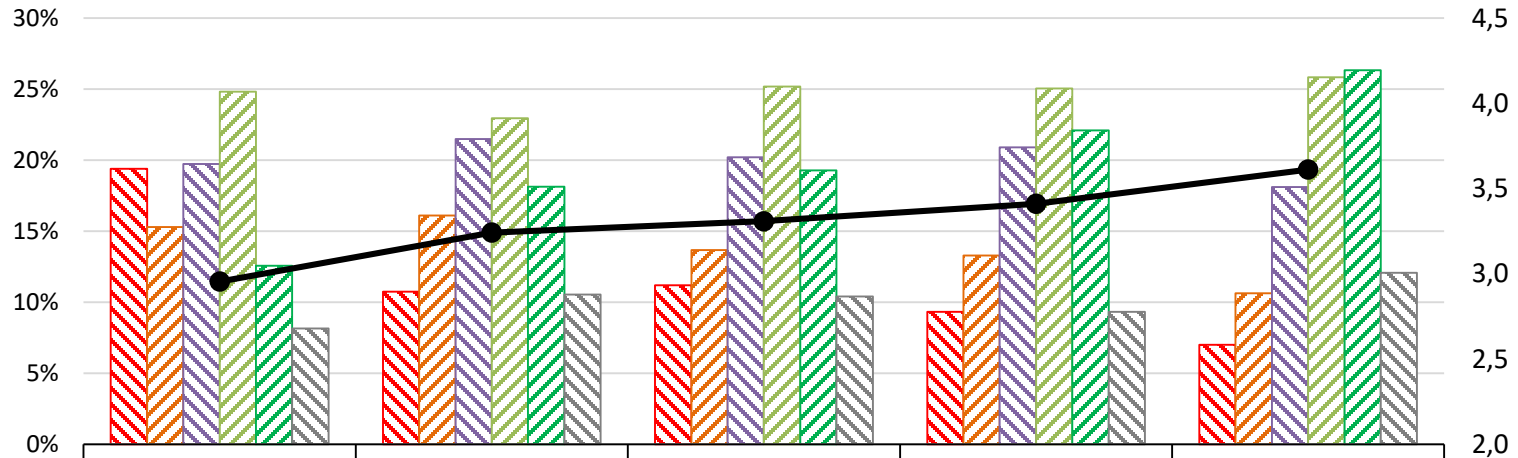
1	6,0%	10,6%	12,6%	7,6%
2	9,6%	14,2%	14,3%	13,4%
3	15,1%	19,9%	20,5%	21,7%
4	26,1%	24,8%	22,9%	29,5%
5	34,9%	18,1%	17,9%	22,8%
Важко відповісти	8,3%	12,4%	11,6%	5,0%
Середньозважена оцінка	3,81	3,29	3,22	3,49

Оцінка ефективності роботи у сфері охорони здоров'я місцевої влади (в розрізі віку)

30

Точне формулювання запитання:

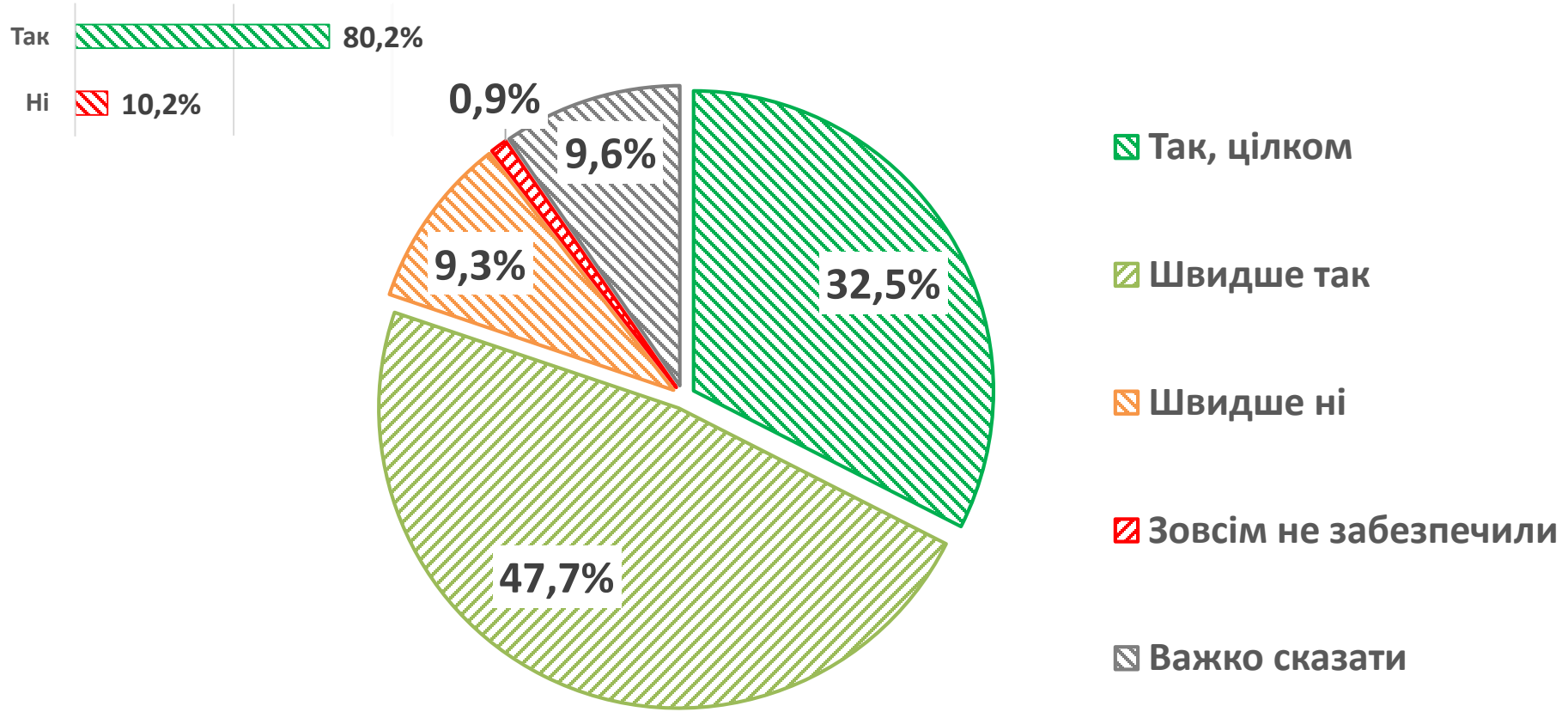
«Як ви оцінюєте ефективність роботи у сфері охорони здоров'я за останній рік місцевої влади? (за шкалою від 1 до 5, де 1 - мінімальна оцінка, 5 - максимальна оцінка, а 6 - важко відповісти).»



Вік	1	2	3	4	5	Важко відповісти	Середньозважена оцінка
18-29	19,4%	15,3%	19,7%	24,8%	12,6%	8,2%	2,96
30-39	10,7%	16,1%	21,5%	23,0%	18,1%	10,6%	3,24
40-49	11,2%	13,7%	20,2%	25,2%	19,3%	10,4%	3,31
50-59	9,3%	13,3%	20,9%	25,0%	22,1%	9,3%	3,41
60+	7,0%	10,6%	18,1%	25,8%	26,3%	12,1%	3,61

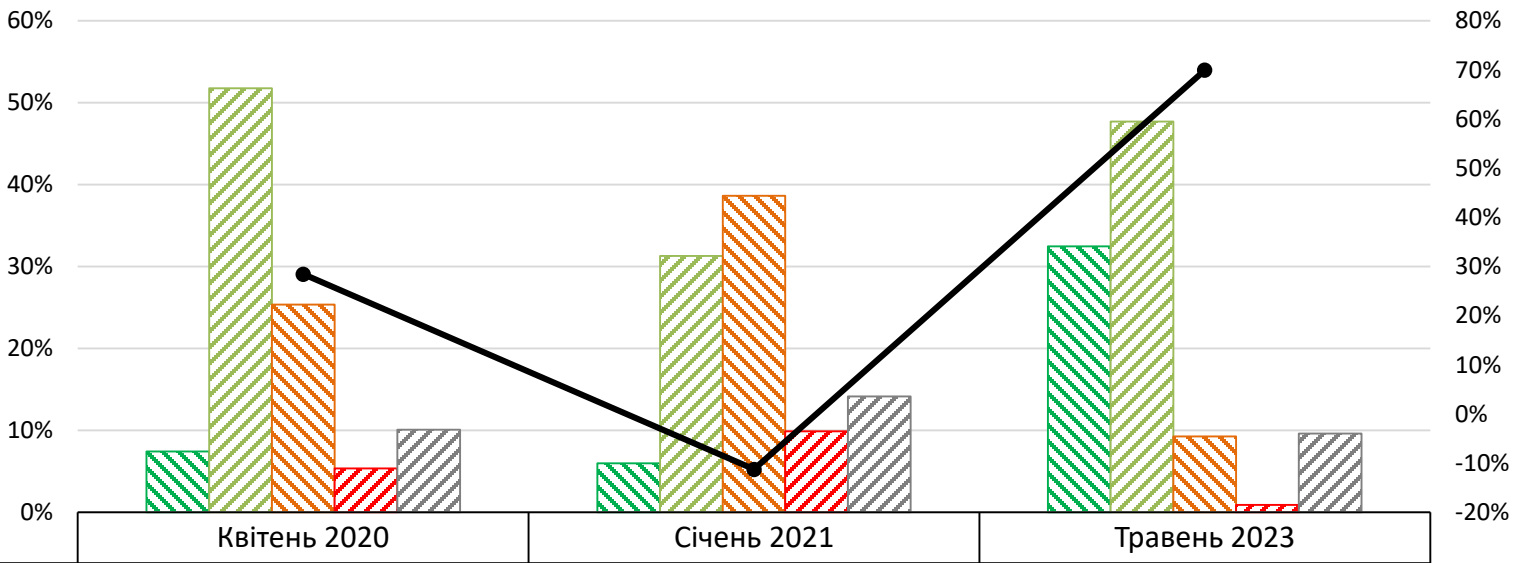
Точне формулювання запитання:

«Чи забезпечили реальну боротьбу з пандемією карантинні заходи, що були запроваджені в Україні у зв'язку з коронавірусом SARS CoV 2? »



Точне формулювання запитання:

«Чи забезпечили реальну боротьбу з пандемією карантинні заходи, що були запроваджені в Україні у зв'язку з коронавірусом SARS CoV 2? »



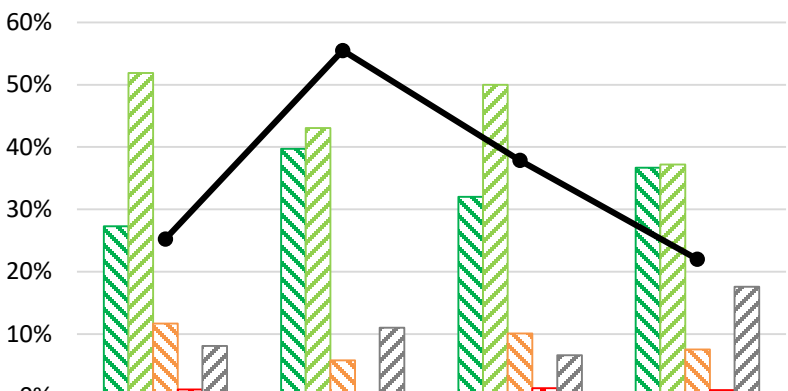
Так, цілком	7,4%	6,0%	32,5%
Швидше так	51,8%	31,3%	47,7%
Швидше ні	25,4%	38,6%	9,3%
Зовсім не забезпечили	5,4%	9,9%	0,9%
Важко сказати	10,1%	14,2%	9,6%
Так - Ні	28,5%	-11,2%	70,0%



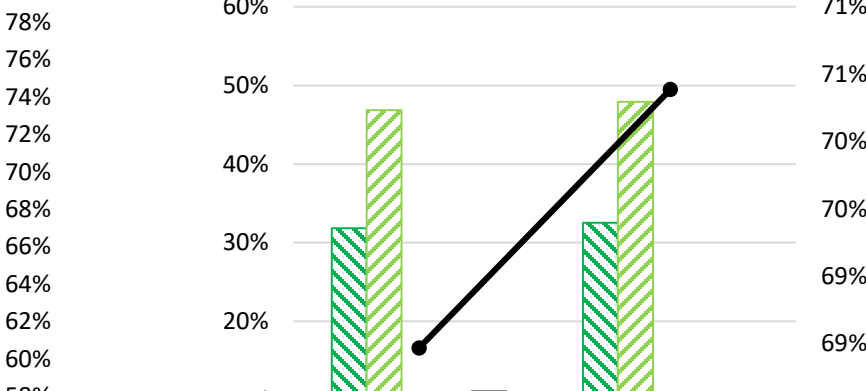
Ефективність карантинних заходів (в розрізі фаху та форми власності закладу)

Точне формулювання запитання:

«Чи забезпечили реальну боротьбу з пандемією карантинні заходи, що були запроваджені в Україні у зв'язку з коронавірусом SARS CoV 2?»



	Так, цілком	27,3%	39,7%	32,0%	36,7%
	Швидше так	51,9%	43,0%	50,0%	37,2%
	Швидше ні	11,7%	5,8%	10,1%	7,5%
	Зовсім не забезпечили	1,1%	0,5%	1,3%	1,0%
	Важко сказати	8,1%	11,0%	6,6%	17,6%
	Так - Ні	66,4%	76,5%	70,6%	65,3%



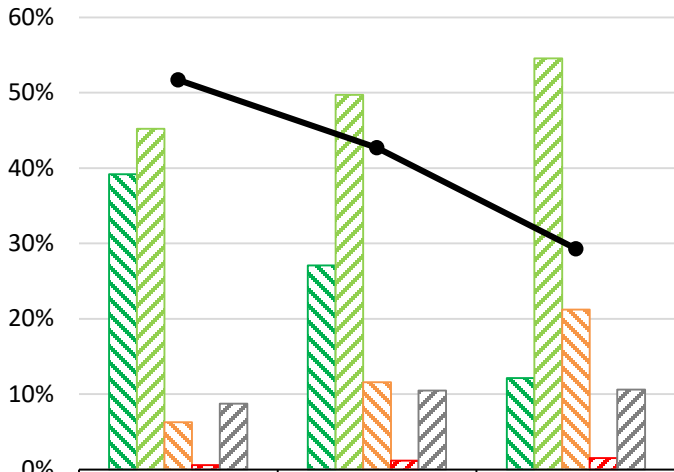
	Так, цілком	31,8%	32,5%
	Швидше так	46,8%	47,9%
	Швидше ні	9,6%	9,2%
	Зовсім не забезпечили	0,6%	0,9%
	Важко сказати	11,1%	9,5%
	Так - Ні	68,5%	70,4%



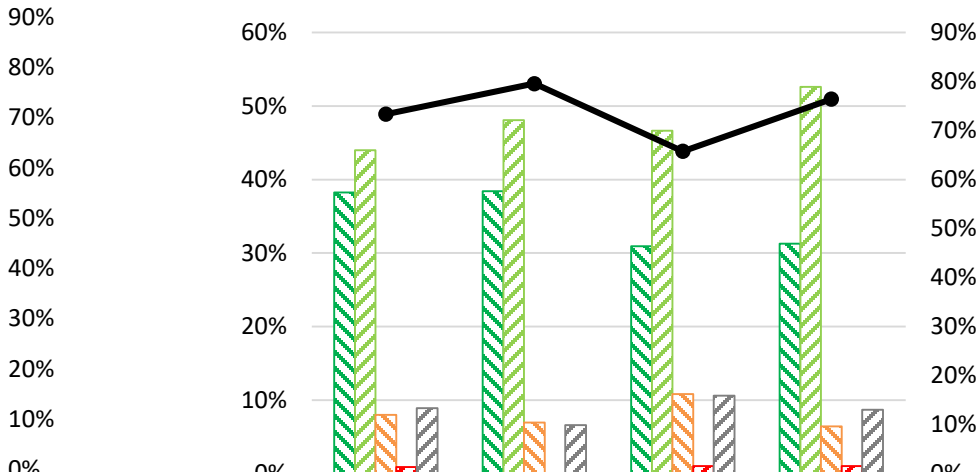
Ефективність карантинних заходів (в розрізі допомоги та регіону)

Точне формулювання запитання:

«Чи забезпечили реальну боротьбу з пандемією карантинні заходи, що були запроваджені в Україні у зв'язку з коронавірусом SARS CoV 2?»



	Первинну	Вторинну	Третинну
Так, цілком	39,2%	27,1%	12,1%
Швидше так	45,2%	49,7%	54,5%
Швидше ні	6,3%	11,6%	21,2%
Зовсім не забезпечили	0,6%	1,2%	1,5%
Важко сказати	8,7%	10,5%	10,6%
● Так - Ні	77,6%	64,0%	43,9%

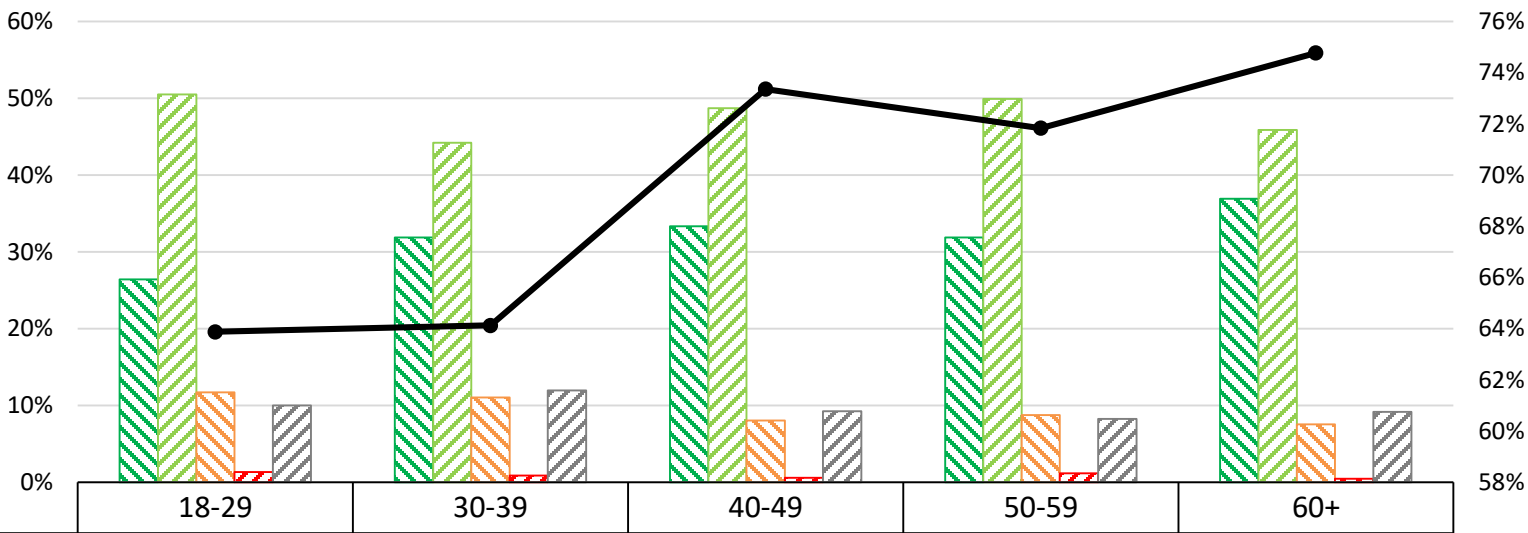


	Схід	Південь	Центр	Захід
Так, цілком	38,2%	38,4%	30,9%	31,3%
Швидше так	44,0%	48,1%	46,6%	52,6%
Швидше ні	8,0%	6,9%	10,8%	6,4%
Зовсім не забезпечили	0,9%	0,0%	1,0%	1,0%
Важко сказати	8,9%	6,6%	10,6%	8,7%
● Так - Ні	73,3%	79,6%	65,8%	76,4%



Точне формулювання запитання:

«Чи забезпечили реальну боротьбу з пандемією карантинні заходи, що були запроваджені в Україні у зв'язку з коронавірусом SARS CoV 2?»



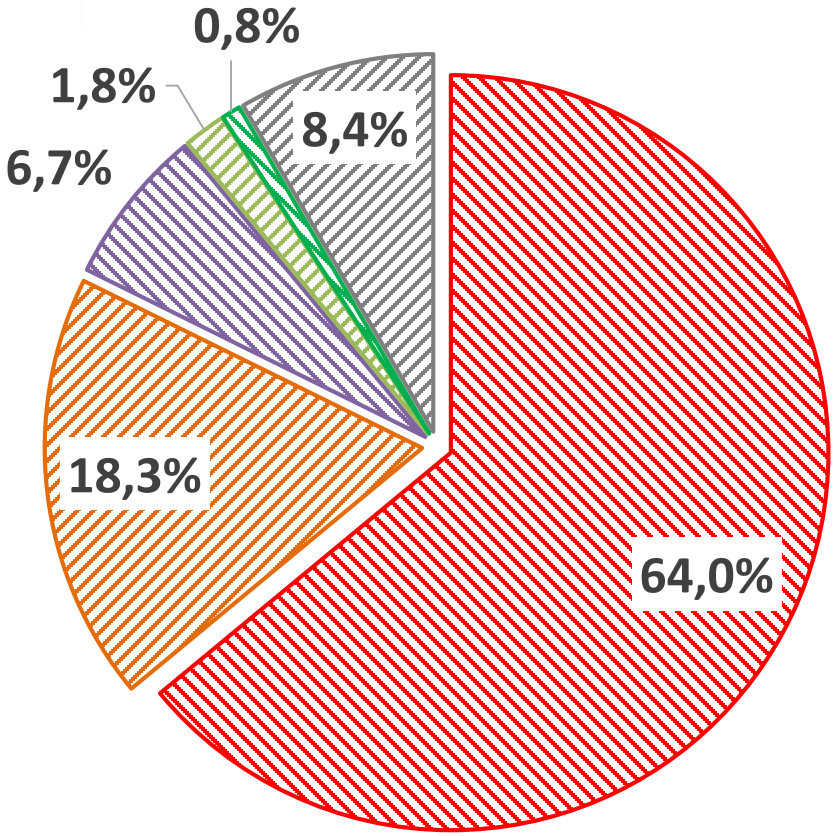
	18-29	30-39	40-49	50-59	60+
Так, цілком	26,4%	31,9%	33,3%	31,9%	36,9%
Швидше так	50,5%	44,2%	48,7%	49,9%	45,9%
Швидше ні	11,7%	11,1%	8,1%	8,8%	7,6%
Зовсім не забезпечили	1,3%	0,9%	0,6%	1,2%	0,5%
Важко сказати	10,0%	12,0%	9,3%	8,3%	9,2%
Так - Ні	63,9%	64,1%	73,4%	71,8%	74,8%



Точне формулювання запитання:

«Як змінився рівень захворюваності на коронавірусну хворобу під час війни?»

Зменшився
Збільшився



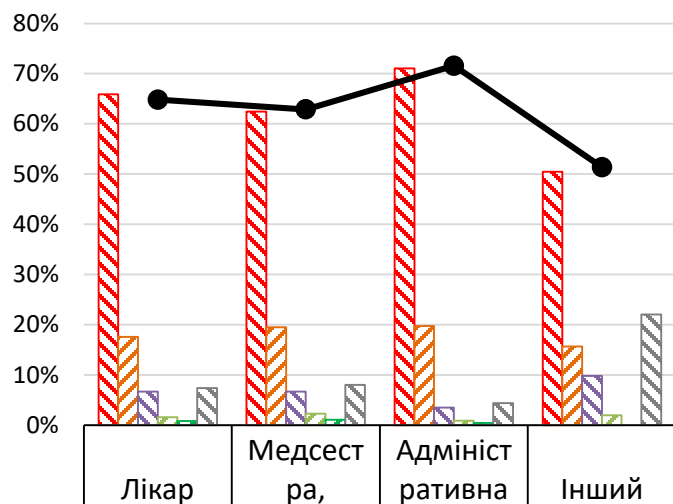
- Значно зменшився
- Трохи зменшився
- Не змінився
- Трохи збільшився
- Значно збільшився
- Важко сказати



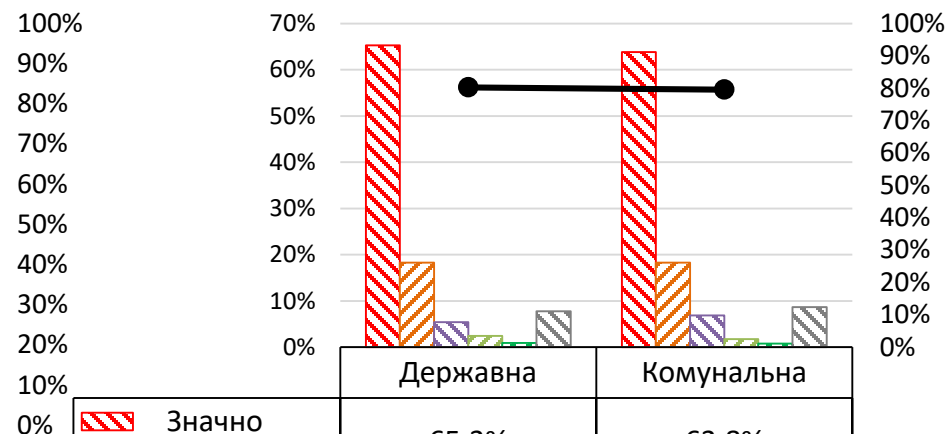
Зміна рівня захворюваності на коронавірус під час війни (в розрізі фаху та форми власності закладу)

Точне формулювання запитання:

«Як змінився рівень захворюваності на коронавірусну хворобу під час війни?»



Значно зменшився	65,9%	62,4%	71,1%	50,5%
Трохи зменшився	17,6%	19,5%	19,7%	15,7%
Не змінився	6,7%	6,7%	3,5%	9,8%
Трохи збільшився	1,6%	2,3%	0,9%	2,0%
Значно збільшився	0,8%	1,1%	0,4%	0,0%
Важко сказати	7,4%	8,0%	4,4%	22,1%
Зменшився - Збільшився	81,0%	78,6%	89,5%	64,2%

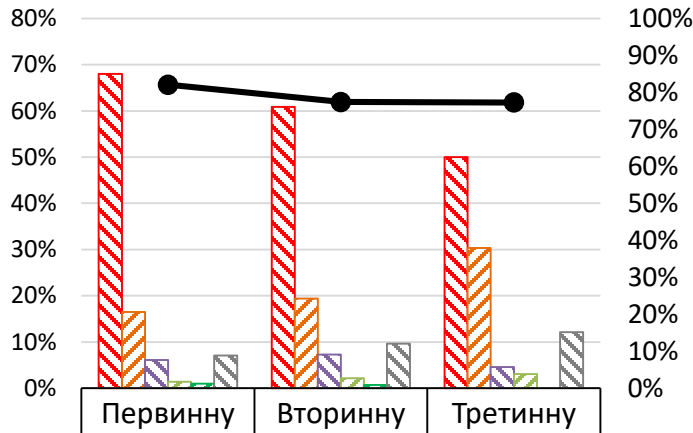


Значно зменшився	65,3%	63,8%
Трохи зменшився	18,3%	18,3%
Не змінився	5,4%	6,9%
Трохи збільшився	2,4%	1,7%
Значно збільшився	0,9%	0,8%
Важко сказати	7,8%	8,6%
Зменшився - Збільшився	80,2%	79,6%

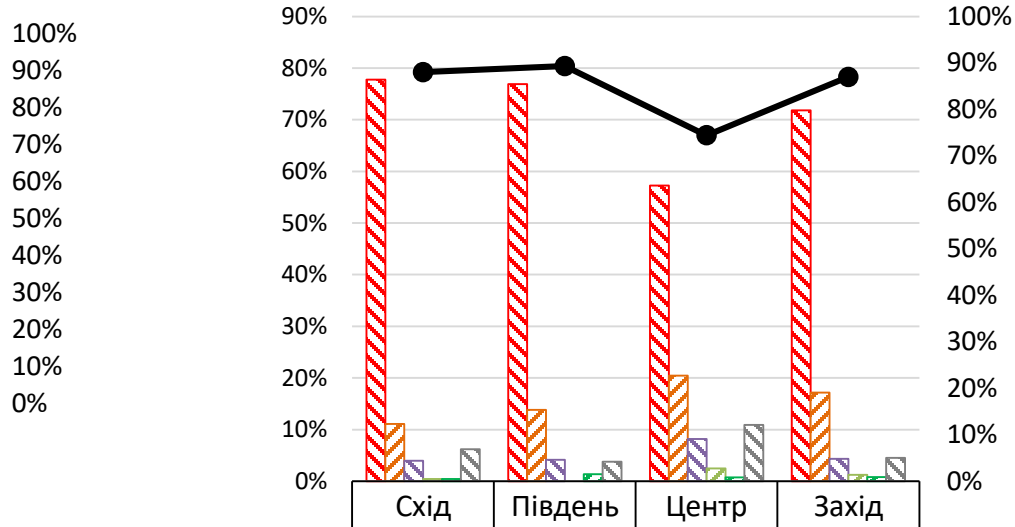
Зміна рівня захворюваності на коронавірус під час війни (в розрізі допомоги та регіону)

Точне формулювання запитання:

«Як змінився рівень захворюваності на коронавірусну хворобу під час війни?»



	Значно зменшився	68,0%	60,9%	50,0%
	Трохи зменшився	16,4%	19,4%	30,3%
	Не змінився	6,1%	7,3%	4,5%
	Трохи збільшився	1,4%	2,1%	3,0%
	Значно збільшився	1,0%	0,7%	0,0%
	Важко сказати	7,1%	9,6%	12,1%
	Зменшився - Збільшився	82,1%	77,4%	77,3%



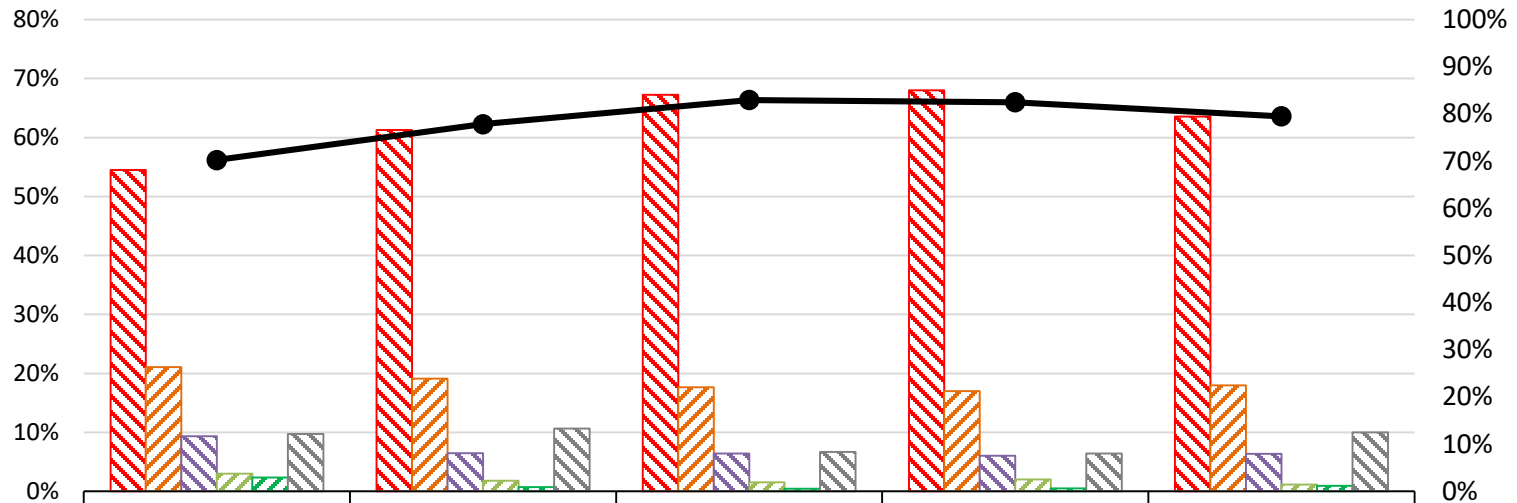
	Значно зменшився	77,8%	76,9%	57,2%	71,8%
	Трохи зменшився	11,1%	13,8%	20,4%	17,2%
	Не змінився	4,0%	4,1%	8,2%	4,3%
	Трохи збільшився	0,4%	0,0%	2,5%	1,2%
	Значно збільшився	0,4%	1,4%	0,8%	0,8%
	Важко сказати	6,2%	3,8%	10,9%	4,6%
	Зменшився - Збільшився	88,0%	89,3%	74,4%	87,0%

Зміна рівня захворюваності на коронавірус під час війни (в розрізі віку)

39

Точне формулювання запитання:

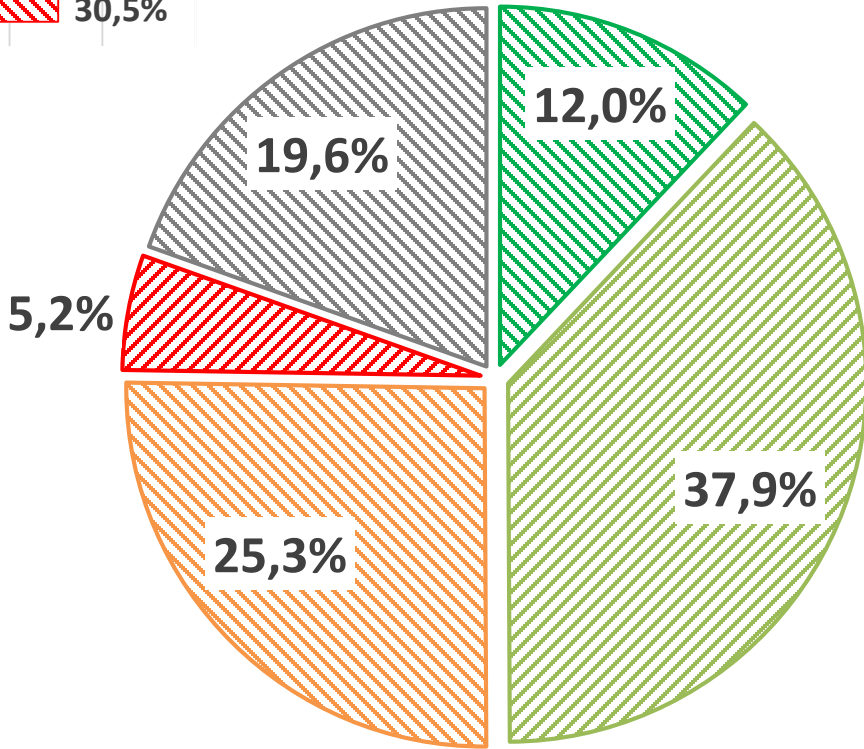
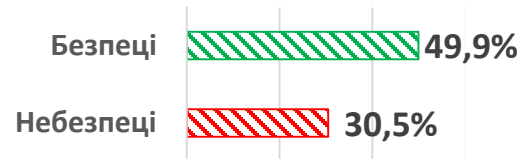
«Як змінився рівень захворюваності на коронавірусну хворобу під час війни?»



	18-29	30-39	40-49	50-59	60+
Значно зменшився	54,5%	61,3%	67,3%	68,0%	63,6%
Трохи зменшився	21,1%	19,1%	17,7%	17,0%	18,0%
Не змінився	9,4%	6,5%	6,4%	6,1%	6,4%
Трохи збільшився	3,0%	1,8%	1,5%	2,0%	1,1%
Значно збільшився	2,3%	0,7%	0,5%	0,5%	0,9%
Важко сказати	9,7%	10,6%	6,7%	6,4%	10,0%
Зменшився - Збільшився	70,2%	77,8%	83,0%	82,5%	79,5%

Точне формулювання запитання:

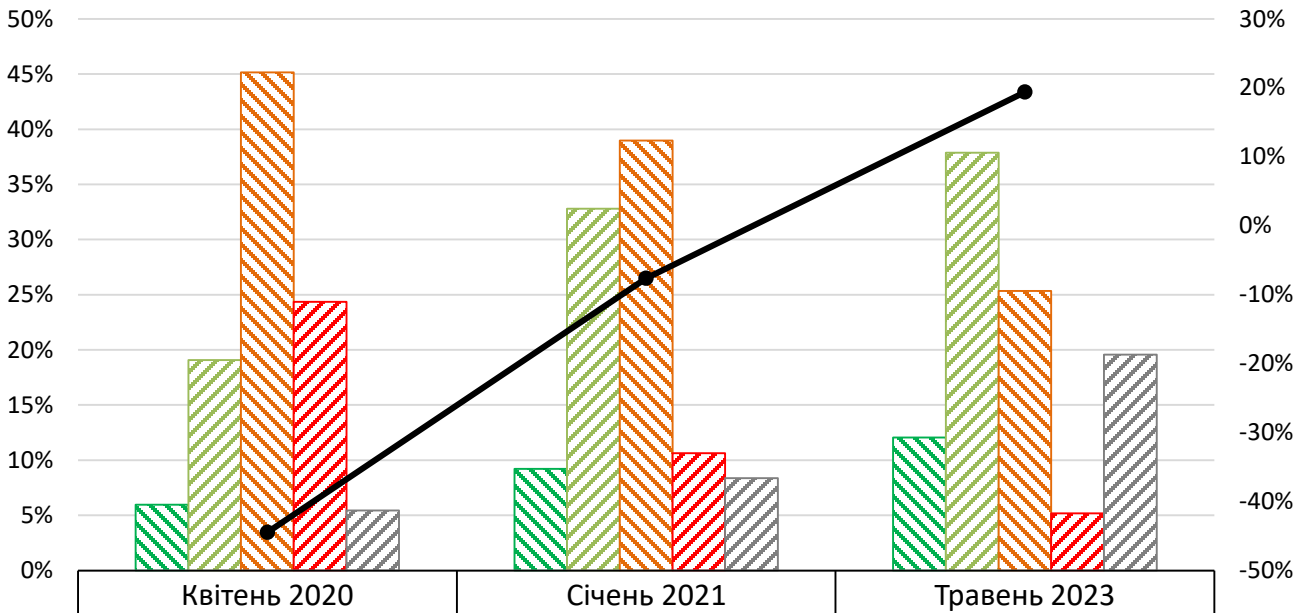
«Чи відчуваєте ви себе у безпеці на робочому місці через війну?»



- Відчуваю себе у повній безпеці
- Відчуваю себе швидше у безпеці
- Відчуваю себе швидше у небезпеці
- Відчуваю себе у ПОВНІЙ небезпеці
- Важко відповісти

Точне формулювання запитання:

«Чи відчуваєте ви себе у безпеці на робочому місці через війну?»



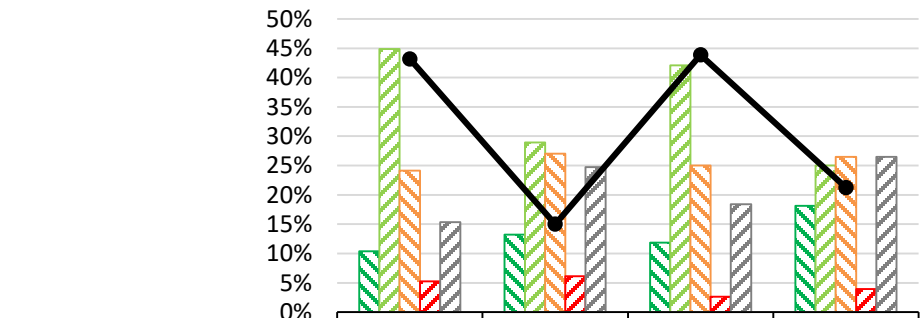
Відчуваю себе у повній безпеці	6,0%	9,2%	12,0%
Відчуваю незначне зменшення безпеки	19,1%	32,8%	37,9%
Відчуваю себе швидше у небезпеці	45,2%	39,0%	25,3%
Відчуваю себе у ПОВНІЙ небезпеці	24,3%	10,6%	5,2%
Важко сказати	5,4%	8,4%	19,6%
Безпеці - Небезпеці	-44,5%	-7,6%	19,4%



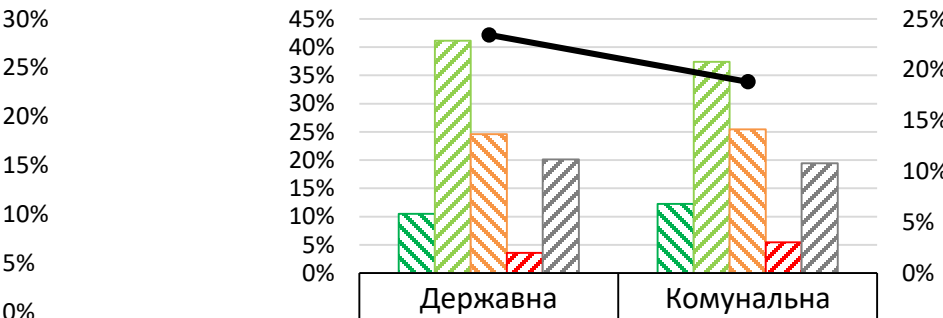
Безпека на робочому місці (в розрізі фаху та форми власності закладу)

Точне формулювання запитання:

«Чи відчуваєте ви себе у безпеці на робочому місці через війну?»



	Лікар	Медсестра, фельшер	Адміністративна посада	Інший
Відчуваю себе у повній безпеці	10,4%	13,2%	11,8%	18,1%
Відчуваю себе швидше у безпеці	44,9%	28,9%	42,1%	25,0%
Відчуваю себе швидше у небезпеці	24,1%	27,0%	25,0%	26,5%
Відчуваю себе у ПОВНІЙ небезпеці	5,2%	6,1%	2,6%	3,9%
Важко відповісти	15,4%	24,7%	18,4%	26,5%
Безпеці - Небезпеці	25,9%	9,0%	26,3%	12,7%

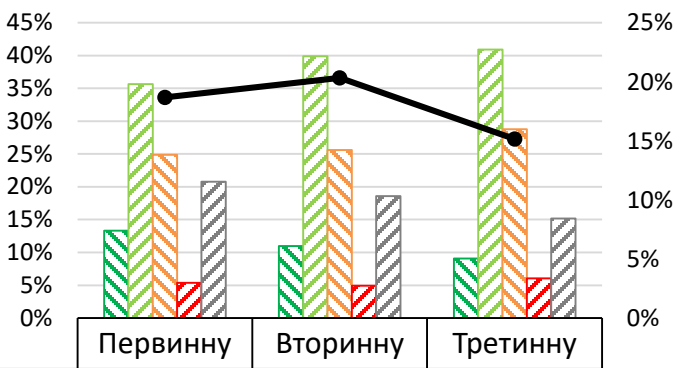


	Державна	Комунальна
Відчуваю себе у повній безпеці	10,5%	12,3%
Відчуваю себе швидше у безпеці	41,1%	37,4%
Відчуваю себе швидше у небезпеці	24,6%	25,4%
Відчуваю себе у ПОВНІЙ небезпеці	3,6%	5,4%
Важко відповісти	20,1%	19,5%
Безпеці - Небезпеці	23,4%	18,8%

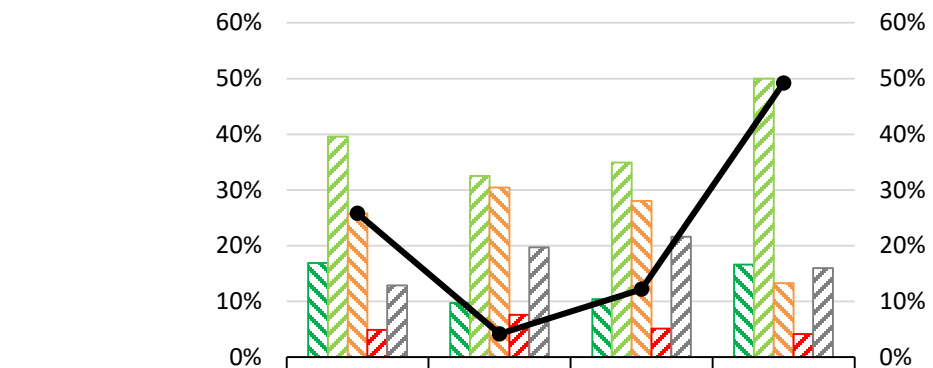


Точне формулювання запитання:

«Чи відчуваєте ви себе у безпеці на робочому місці через війну?»



	Відчуваю себе у повній безпеці	13,3%	11,0%	9,1%
	Відчуваю себе швидше у безпеці	35,6%	39,9%	40,9%
	Відчуваю себе швидше у небезпеці	24,9%	25,6%	28,8%
	Відчуваю себе у ПОВНІЙ небезпеці	5,4%	4,9%	6,1%
	Важко відповісти	20,8%	18,6%	15,2%
	Безпеці - Небезпеці	18,7%	20,3%	15,2%

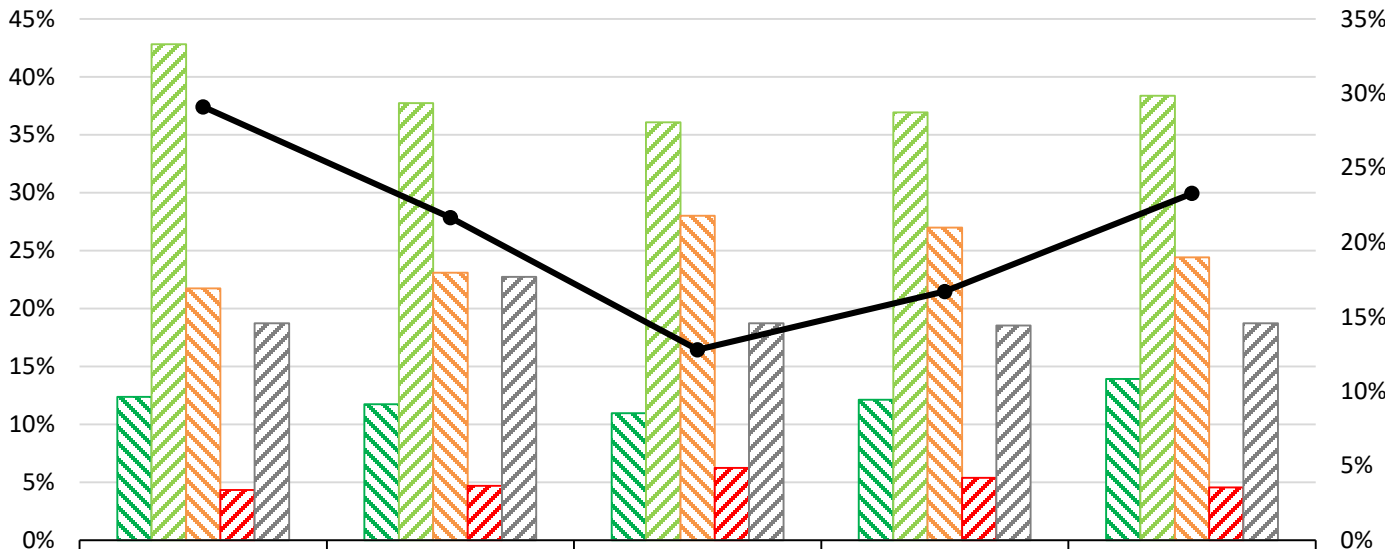


	Відчуваю себе у повній безпеці	16,9%	9,7%	10,4%	16,6%
	Відчуваю себе швидше у безпеці	39,6%	32,5%	34,9%	50,0%
	Відчуваю себе швидше у небезпеці	25,8%	30,4%	28,0%	13,3%
	Відчуваю себе у ПОВНІЙ небезпеці	4,9%	7,6%	5,1%	4,1%
	Важко відповісти	12,9%	19,7%	21,6%	16,0%
	Безпеці - Небезпеці	25,8%	4,2%	12,2%	49,2%



Точне формулювання запитання:

«Чи відчуваєте ви себе у безпеці на робочому місці через війну?»

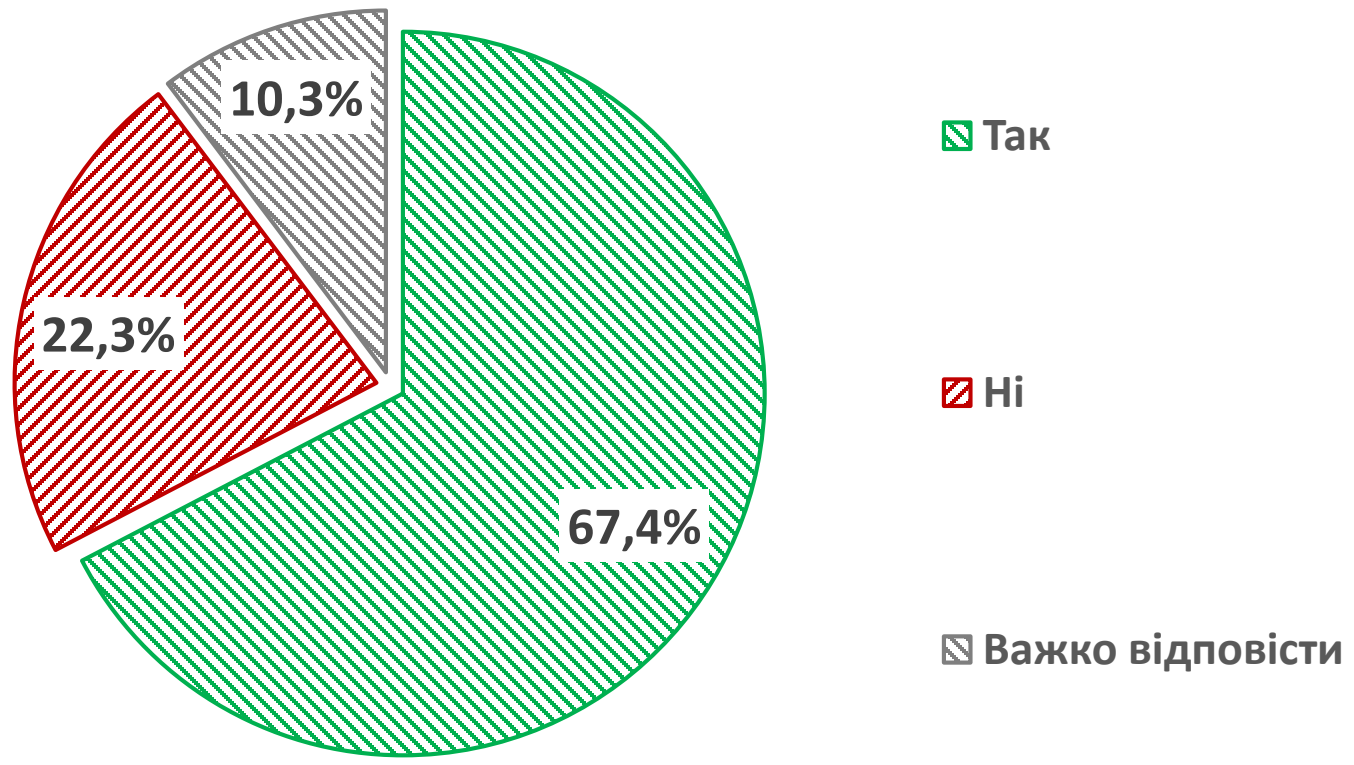


	18-29	30-39	40-49	50-59	60+
Відчуваю себе у повній безпеці	12,4%	11,7%	11,0%	12,1%	13,9%
Відчуваю себе швидше у безпеці	42,8%	37,7%	36,1%	36,9%	38,4%
Відчуваю себе швидше у небезпеці	21,7%	23,1%	28,0%	27,0%	24,4%
Відчуваю себе у ПОВНІЙ небезпеці	4,3%	4,7%	6,2%	5,4%	4,6%
Важко відповісти	18,7%	22,7%	18,7%	18,5%	18,7%
Безпеці - Небезпеці	29,1%	21,7%	12,8%	16,7%	23,3%



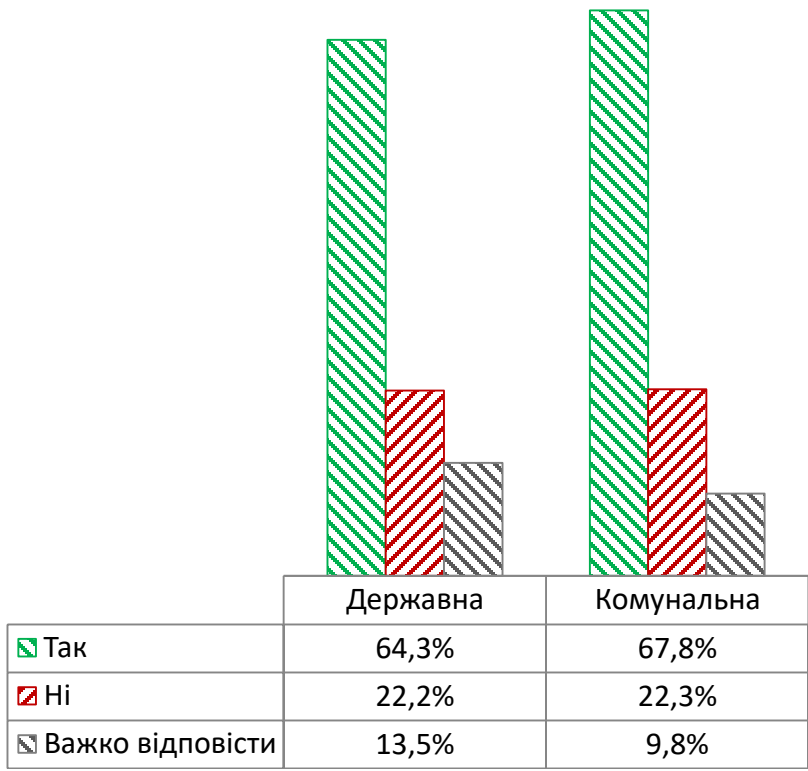
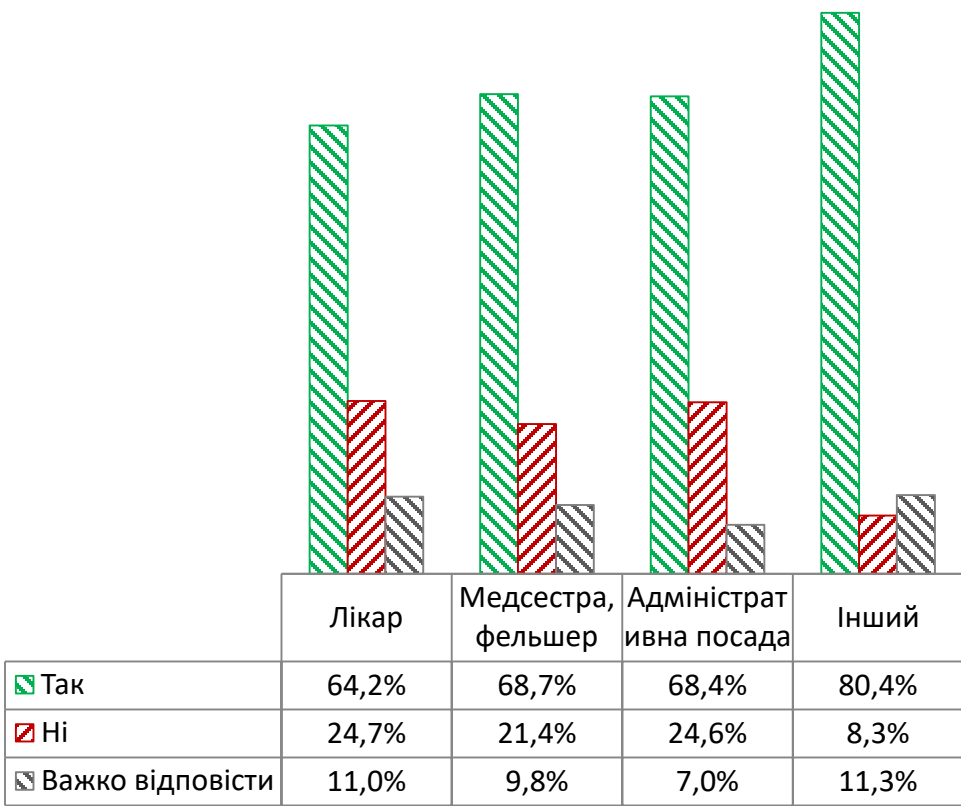
Точне формулювання запитання:

«Чи облаштований ваш заклад укриттям на випадок повітряної тривоги?»



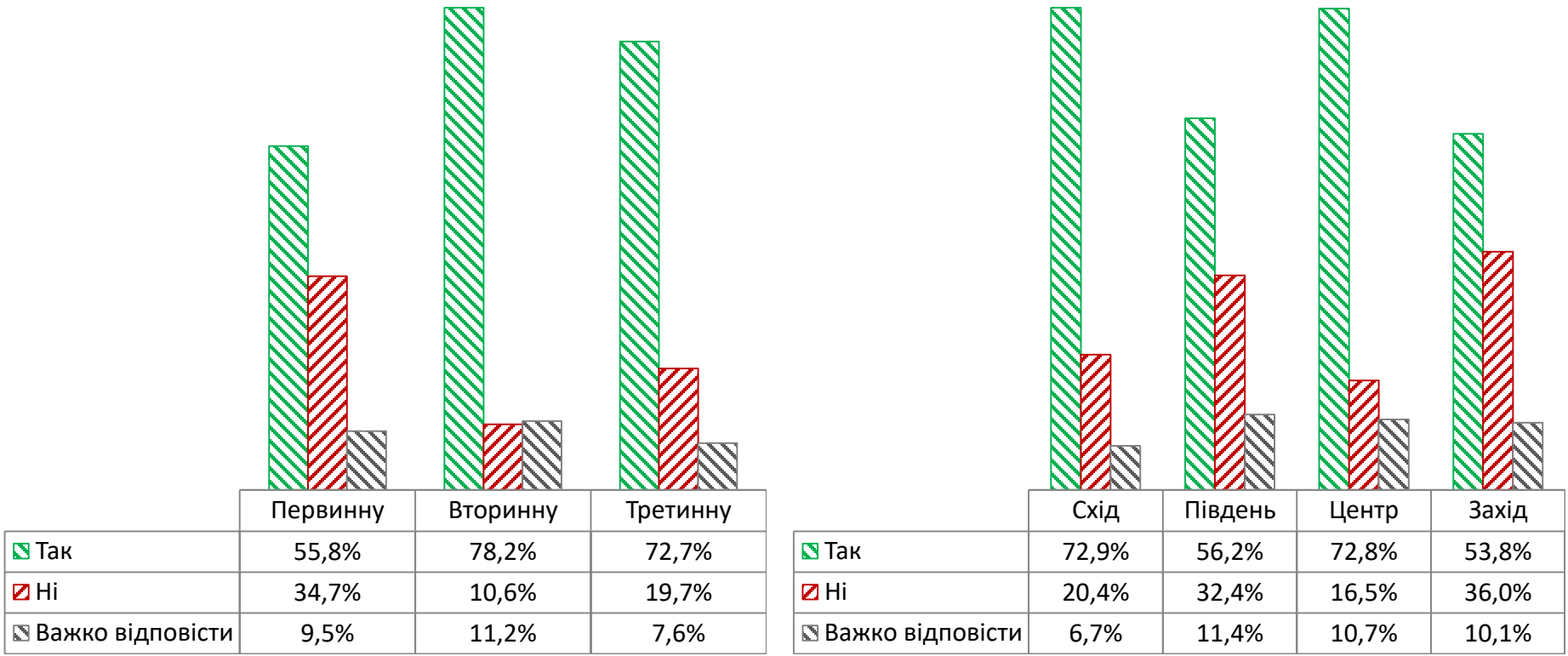
Точне формулювання запитання:

«Чи облаштований ваш заклад укриттям на випадок повітряної тривоги?»



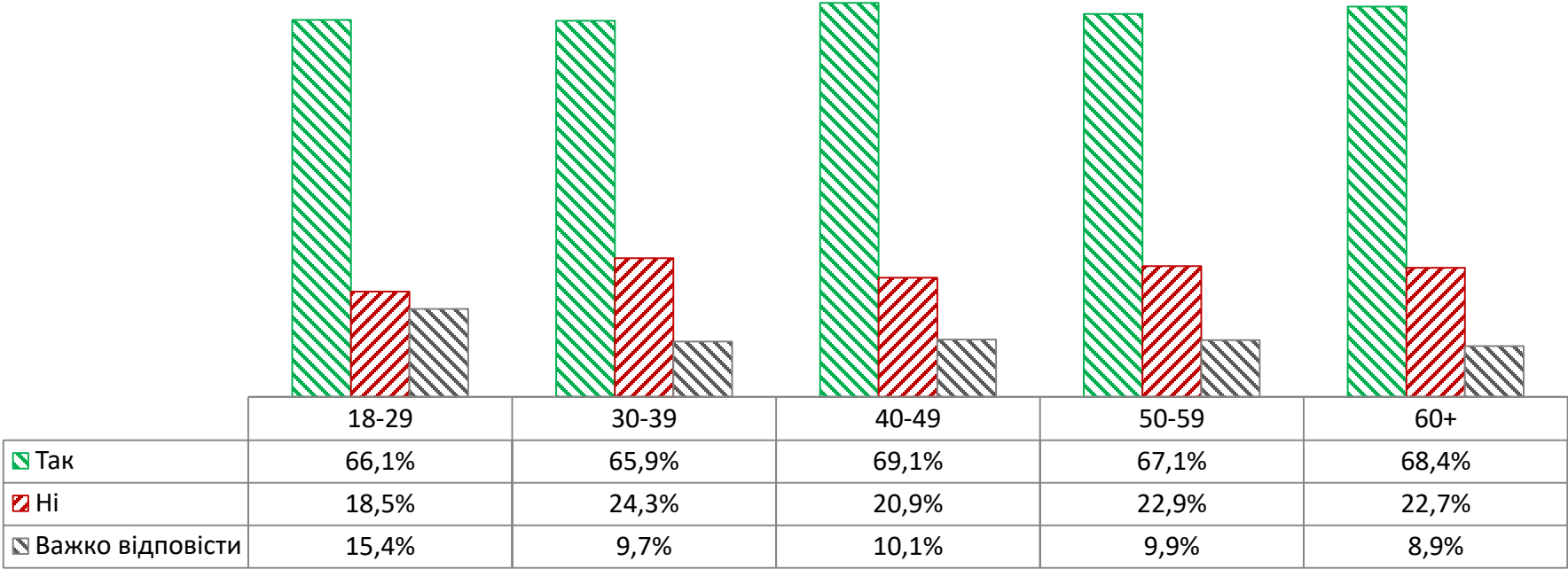
Точне формулювання запитання:

«Чи облаштований ваш заклад укриттям на випадок повітряної тривоги?»



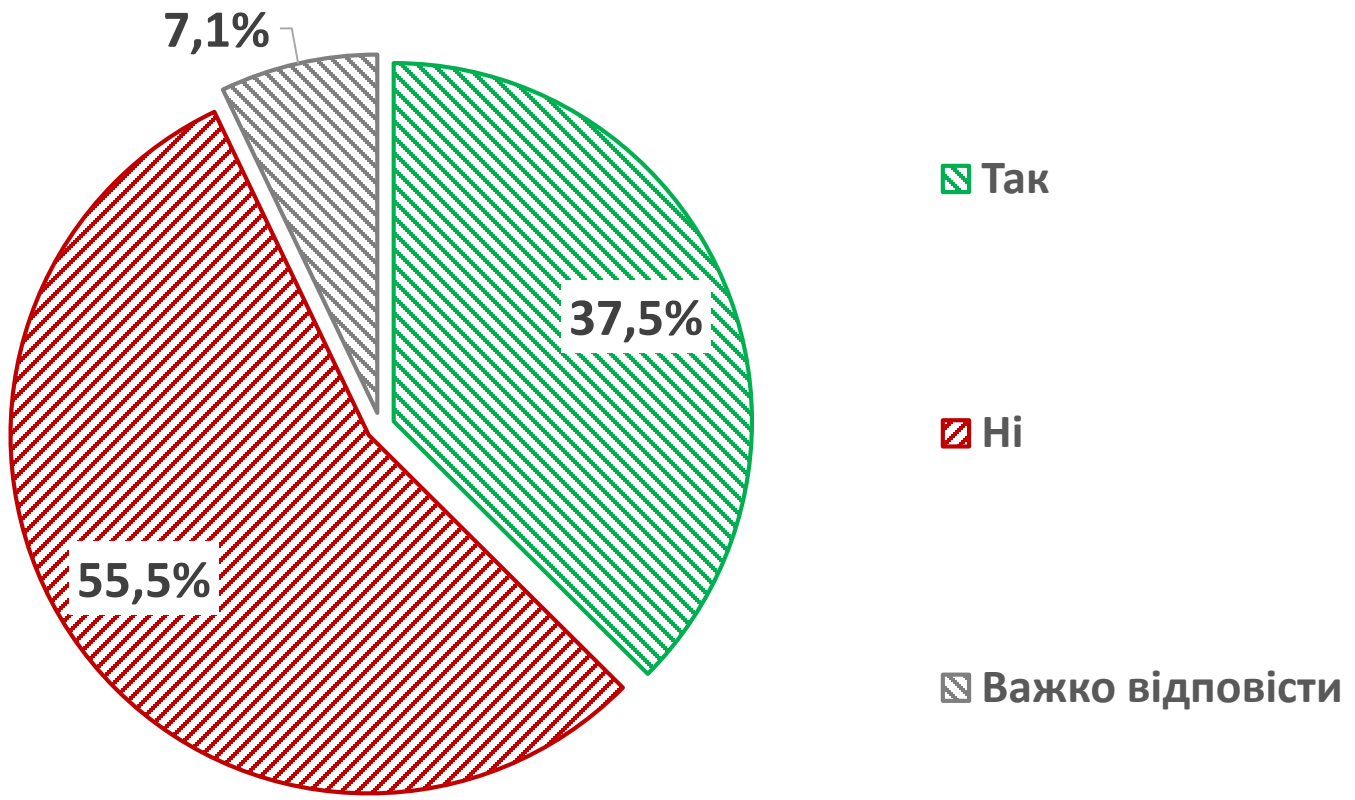
Точне формулювання запитання:

«Чи облаштований ваш заклад укриттям на випадок повітряної тривоги?»



Точне формулювання запитання:


«Чи припиняєте ви роботу під час повітряних тривог?»



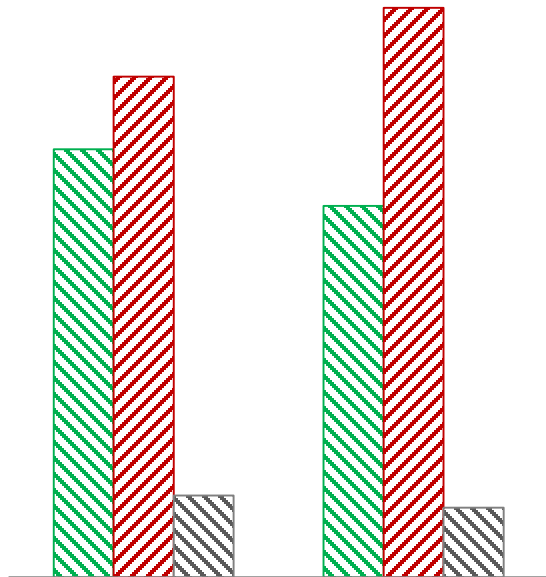
Робота під час повітряних тривог (в розрізі фаху та форми власності закладу)

Точне формулювання запитання:

«Чи припиняєте ви роботу під час повітряних тривог?»



	Лікар	Медсестра, фельшер	Адміністративна посада	Інший
Так	42,5%	31,1%	41,9%	26,5%
Ні	49,7%	64,0%	49,3%	64,2%
Важко відповісти	7,8%	4,9%	8,8%	9,3%

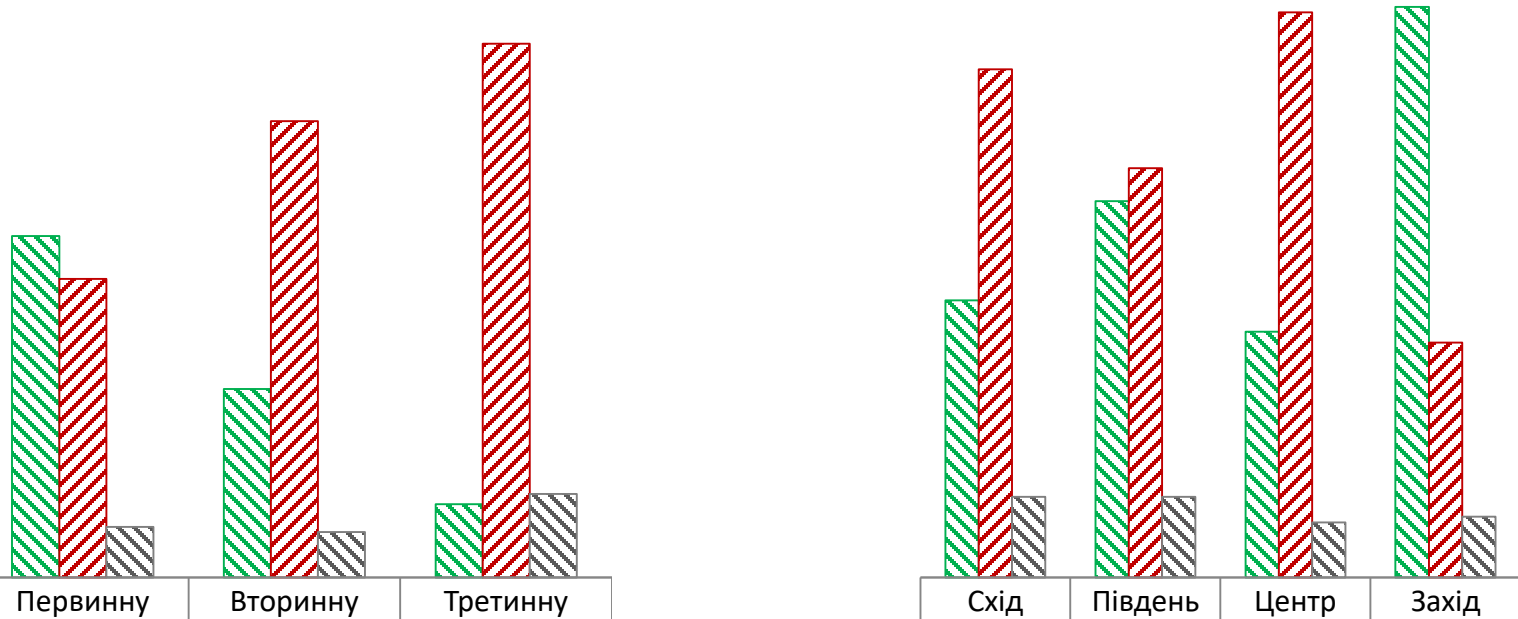


	Державна	Комунальна
Так	42,3%	36,7%
Ні	49,5%	56,3%
Важко відповісти	8,1%	6,9%



Точне формулювання запитання:

«Чи припиняєте ви роботу під час повітряних тривог?»

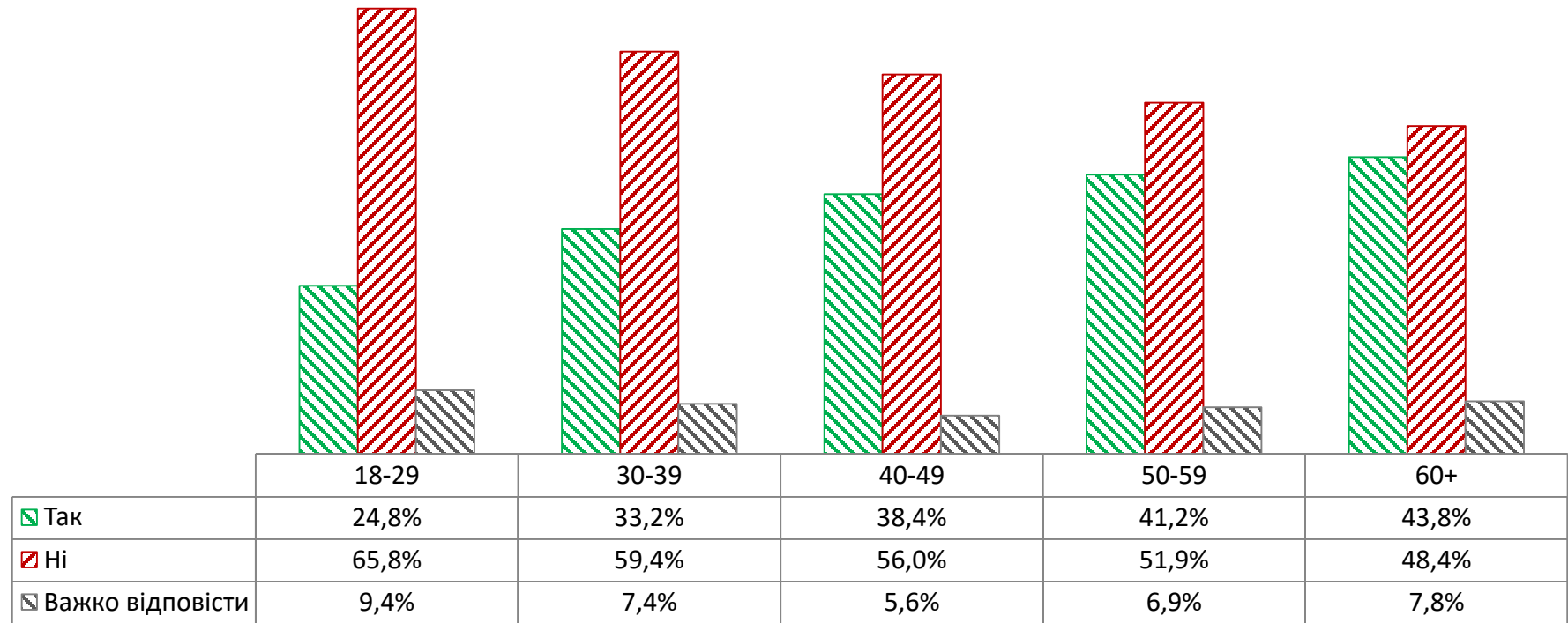


	Первинну	Вторинну	Третинну
Так	49,4%	27,3%	10,6%
Ні	43,2%	66,1%	77,3%
Важко відповісти	7,3%	6,6%	12,1%

	Схід	Південь	Центр	Захід
Так	32,0%	43,4%	28,4%	65,8%
Ні	58,7%	47,2%	65,2%	27,1%
Важко відповісти	9,3%	9,3%	6,4%	7,0%

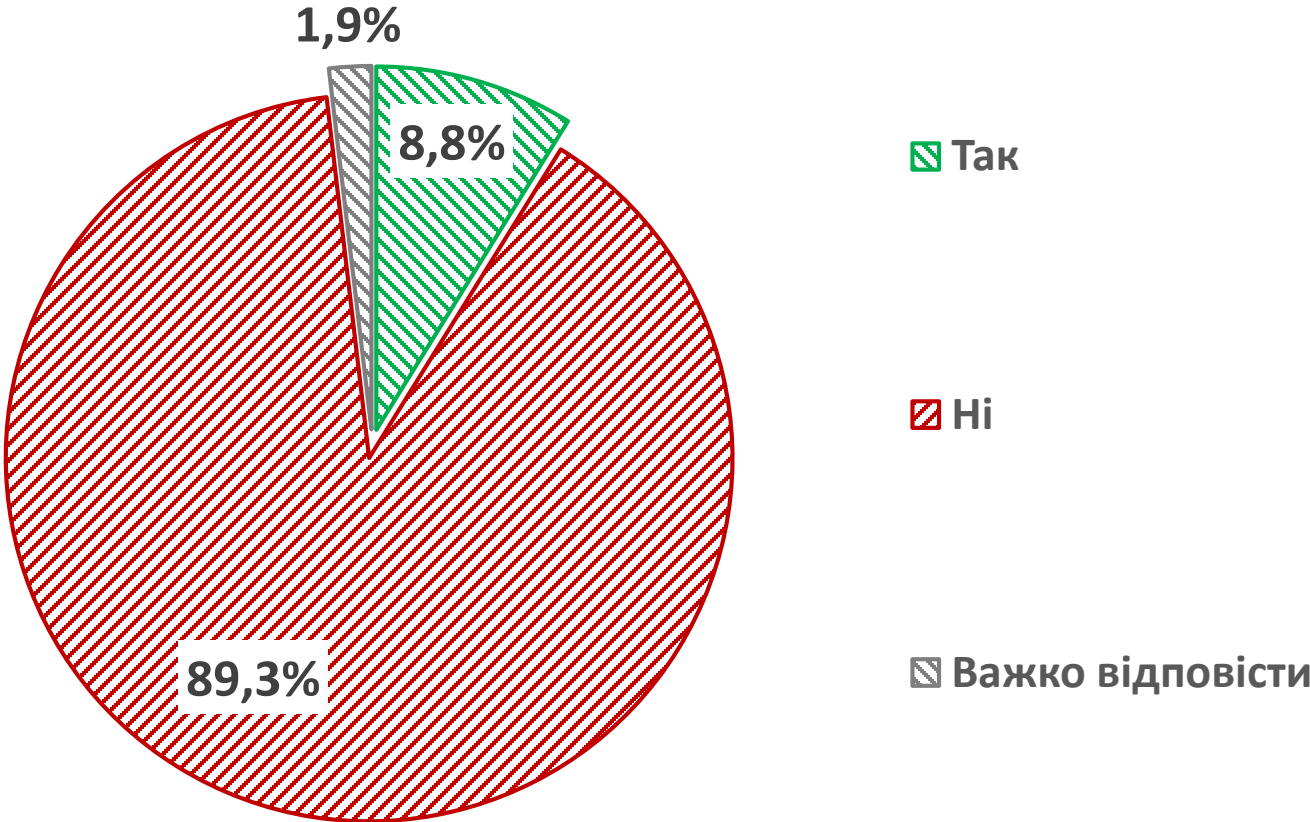
Точне формулювання запитання:

«Чи припиняєте ви роботу під час повітряних тривог?»



Точне формулювання запитання:

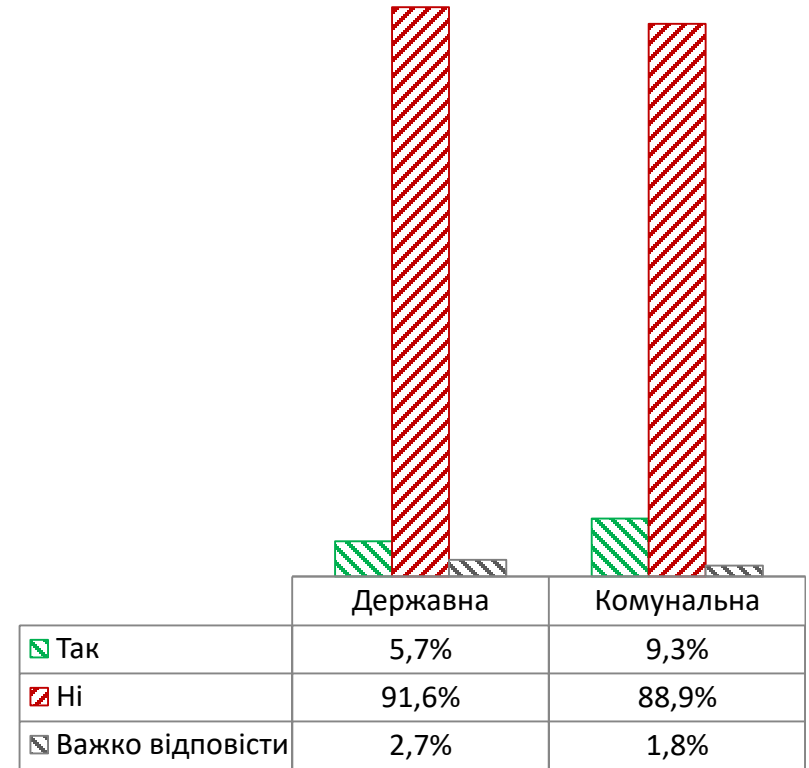
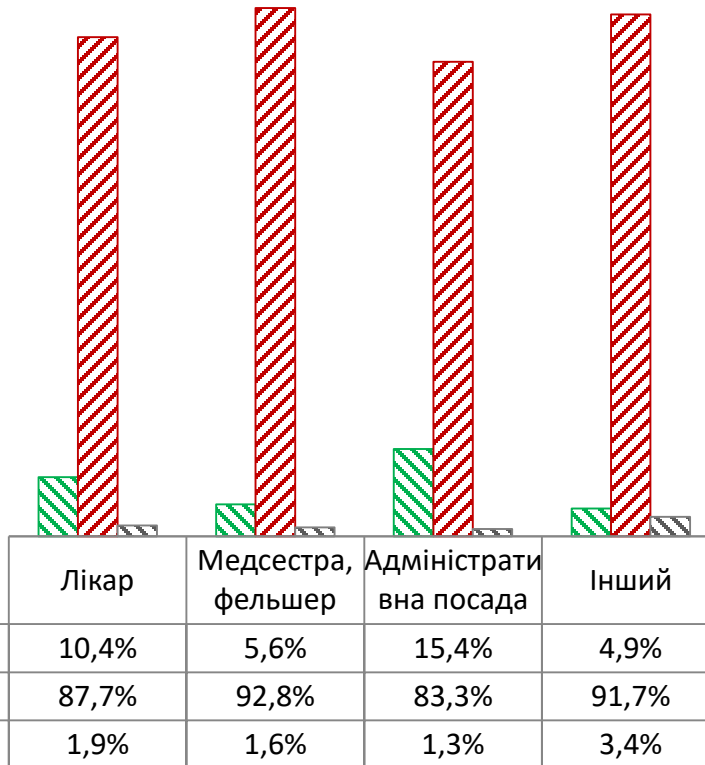
«Чи постраждав ваш заклад фізично через війну?»



Руйнація медичного закладу через війну (в розрізі фаху та форми власності закладу)

Точне формулювання запитання:

«Чи постраждав ваш заклад фізично через війну?»

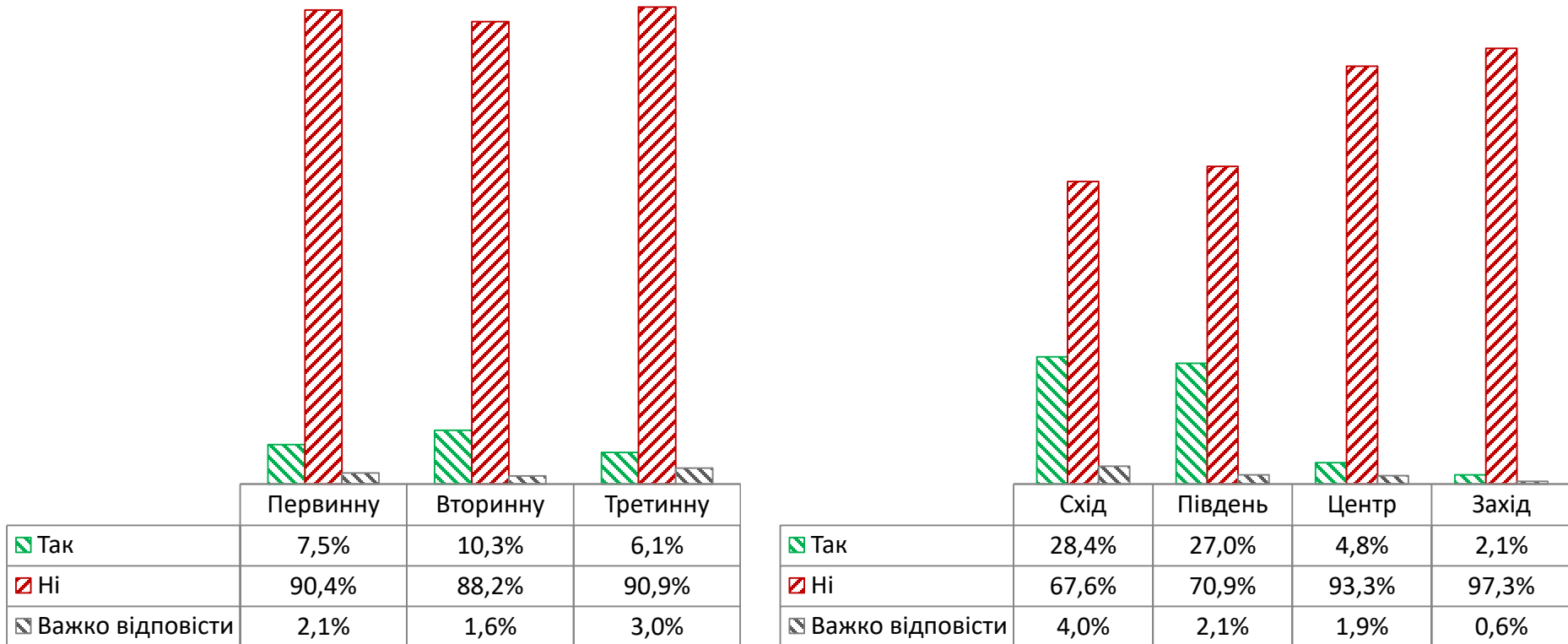


Руйнація медичного закладу через війну (в розрізі допомоги та регіону)

55

Точне формулювання запитання:

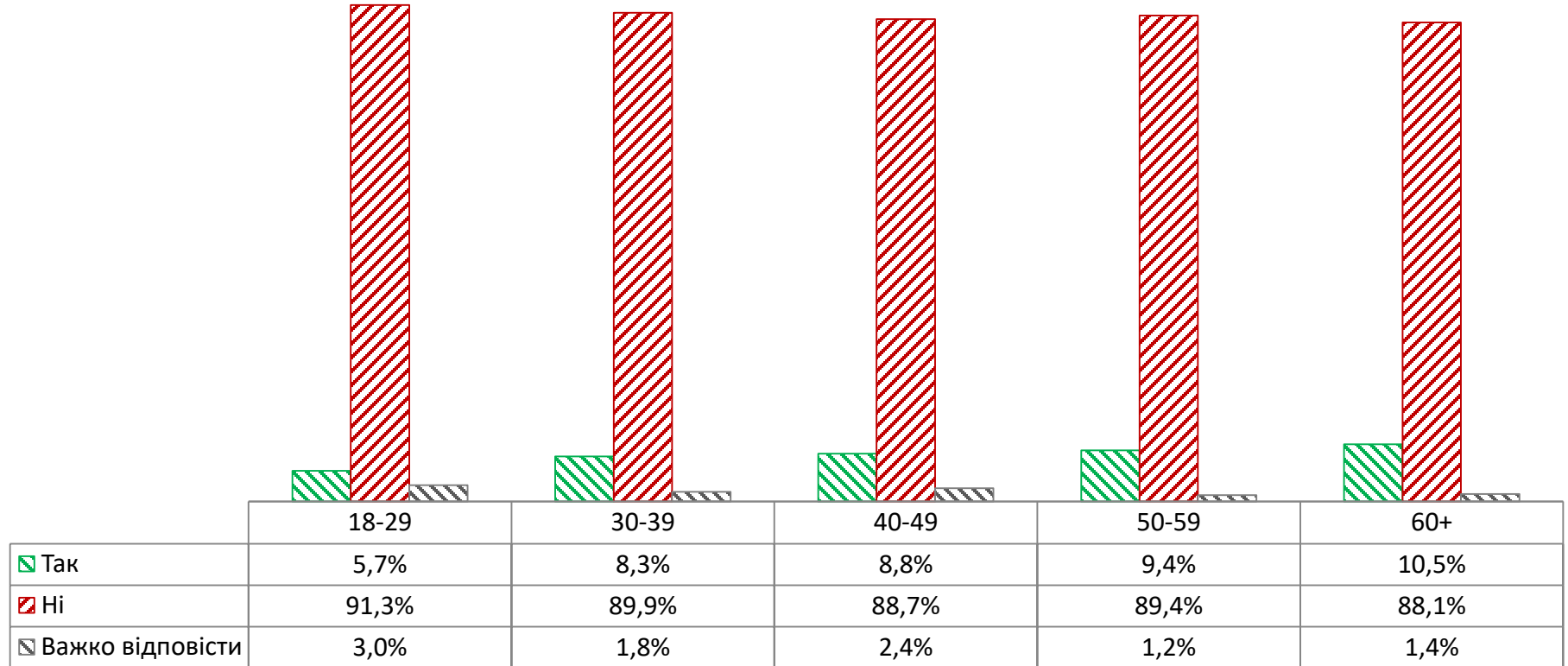
«Чи постраждав ваш заклад фізично через війну?»



Руйнація медичного закладу через війну (в розрізі віку)

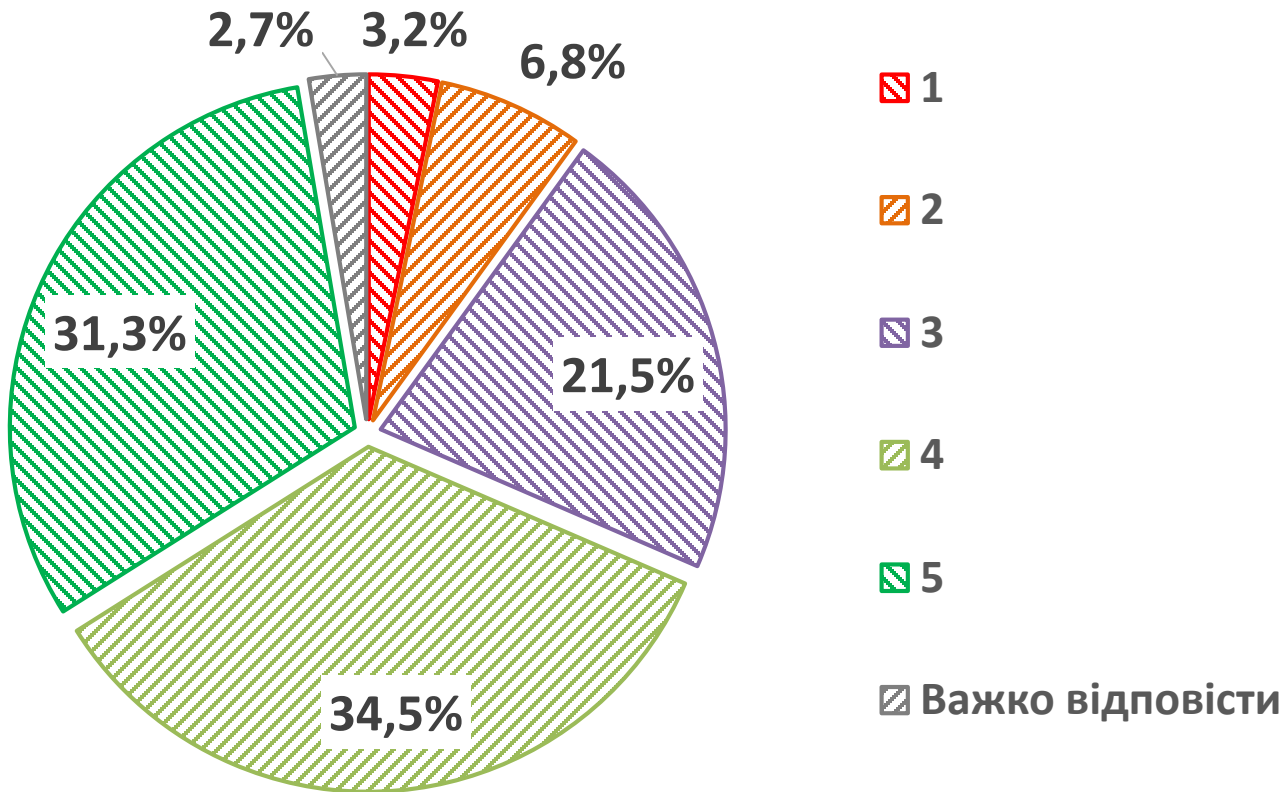
Точне формулювання запитання:

«Чи постраждав ваш заклад фізично через війну?»



Точне формулювання запитання:

«Оцініть рівень ваших умов праці за п'ятибальною шкалою? (за шкалою від 1 до 5, де 1 - мінімальна оцінка, 5 - максимальна оцінка, а 6 - важко відповісти).»

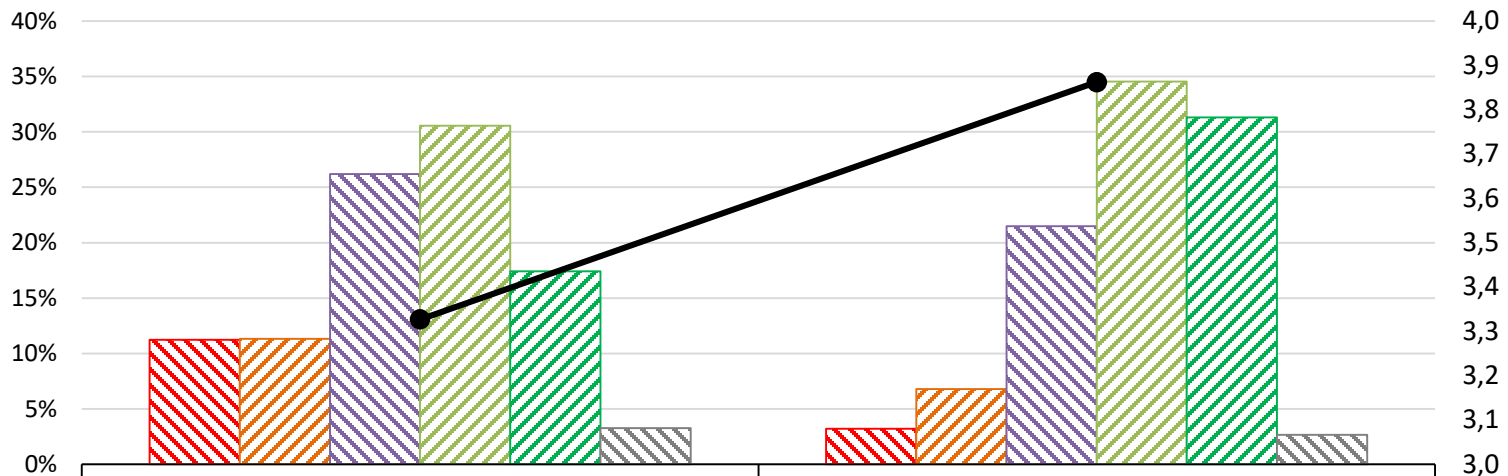


Середньозважена оцінка: 3,86



Точне формулювання запитання:

«Оцініть рівень ваших умов праці за п'ятибальною шкалою? (за шкалою від 1 до 5, де 1 - мінімальна оцінка, 5 - максимальна оцінка, а 6 - важко відповісти).»



	Січень 2021	Травень 2023
1	11,2%	3,2%
2	11,3%	6,8%
3	26,2%	21,5%
4	30,6%	34,5%
5	17,4%	31,3%
Важко відповісти	3,3%	2,7%
Середньозважена оцінка	3,33	3,86

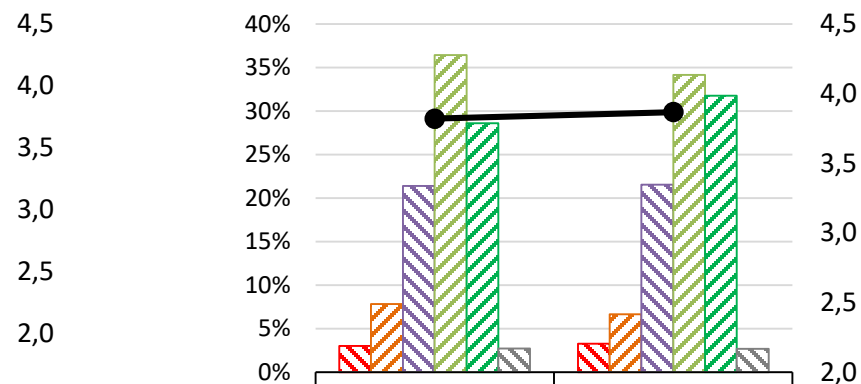
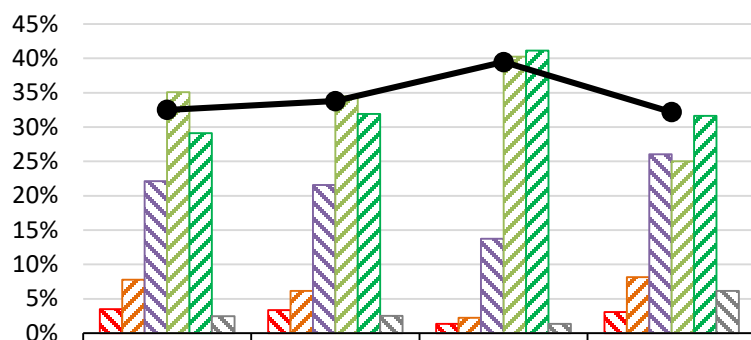


Оцінка рівня умов праці (в розрізі фаху та форми власності закладу)

59

Точне формулювання запитання:

«Оцініть рівень ваших умов праці за п'ятибальною шкалою? (за шкалою від 1 до 5, де 1 - мінімальна оцінка, 5 - максимальна оцінка, а 6 - важко відповісти).»



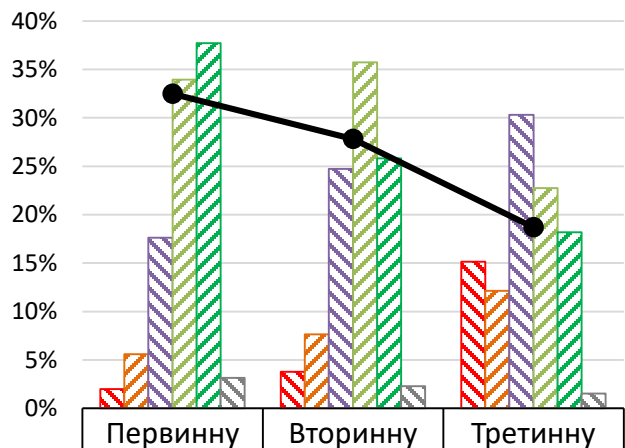
1	3,5%	3,4%	1,3%	3,1%
2	7,8%	6,1%	2,2%	8,2%
3	22,1%	21,6%	13,7%	26,0%
4	35,1%	34,5%	40,3%	25,0%
5	29,1%	31,9%	41,2%	31,6%
Важко відповісти	2,5%	2,5%	1,3%	6,1%
Середньозважена оцінка	3,81	3,88	4,19	3,79

1	3,0%	3,3%
2	7,8%	6,6%
3	21,4%	21,5%
4	36,4%	34,1%
5	28,6%	31,8%
Важко відповісти	2,7%	2,7%
Середньозважена оцінка	3,82	3,87

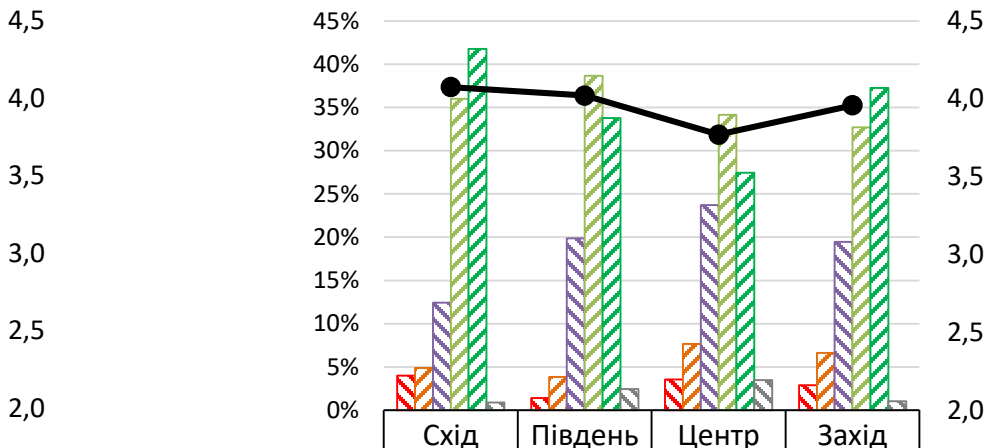
Оцінка рівня умов праці (в розрізі допомоги та регіону)

Точне формулювання запитання:

«Оцініть рівень ваших умов праці за п'ятибальною шкалою? (за шкалою від 1 до 5, де 1 - мінімальна оцінка, 5 - максимальна оцінка, а 6 - важко відповісти).»



1	2,0%	3,8%	15,2%
2	5,6%	7,6%	12,1%
3	17,6%	24,7%	30,3%
4	33,9%	35,7%	22,7%
5	37,7%	25,8%	18,2%
Важко відповісти	3,1%	2,3%	1,5%
Середньозважена оцінка	4,03	3,74	3,17



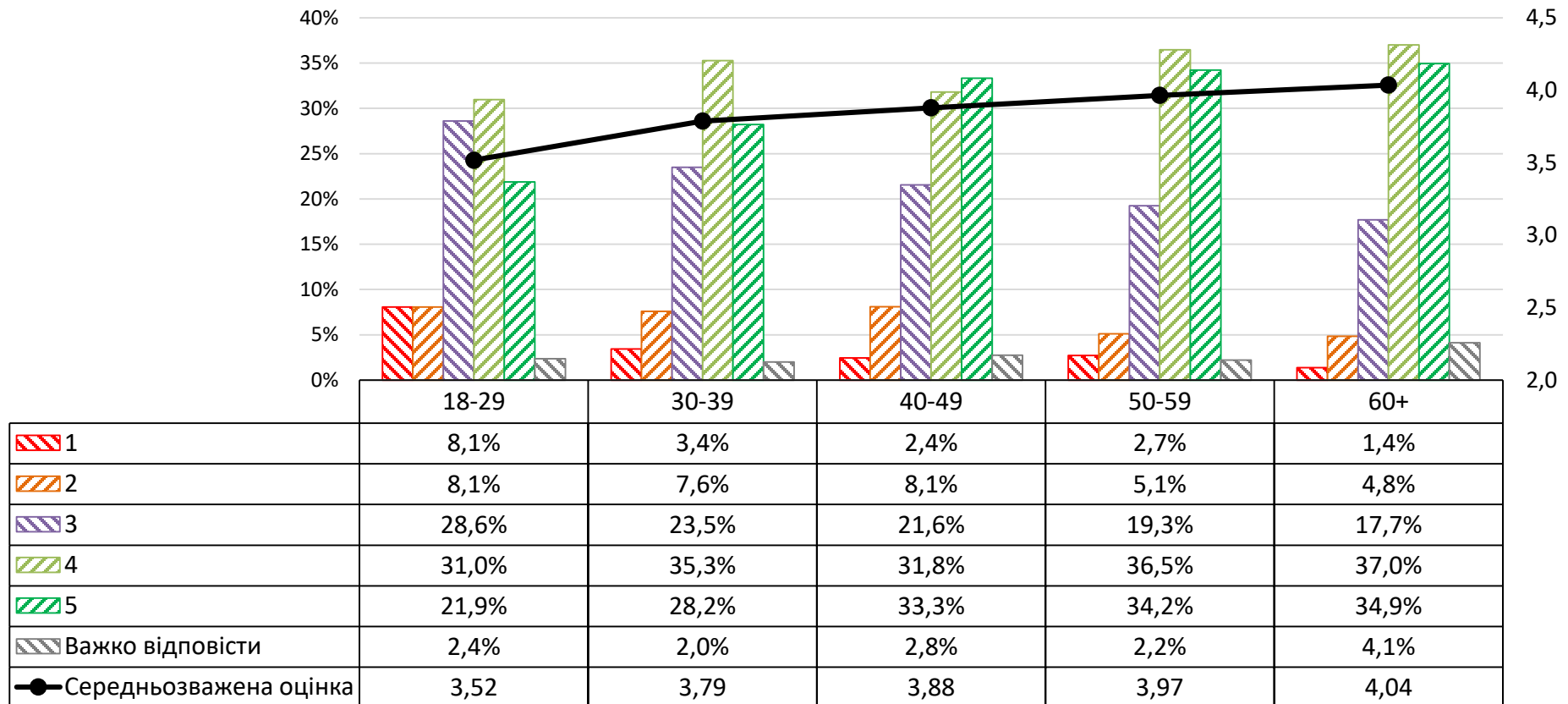
1	4,0%	1,4%	3,5%	2,9%
2	4,9%	3,8%	7,7%	6,6%
3	12,4%	19,9%	23,7%	19,5%
4	36,0%	38,7%	34,1%	32,7%
5	41,8%	33,8%	27,5%	37,3%
Важко відповісти	0,9%	2,4%	3,5%	1,0%
Середньозважена оцінка	4,08	4,02	3,77	3,96



Оцінка рівня умов праці (в розрізі віку)

Точне формулювання запитання:

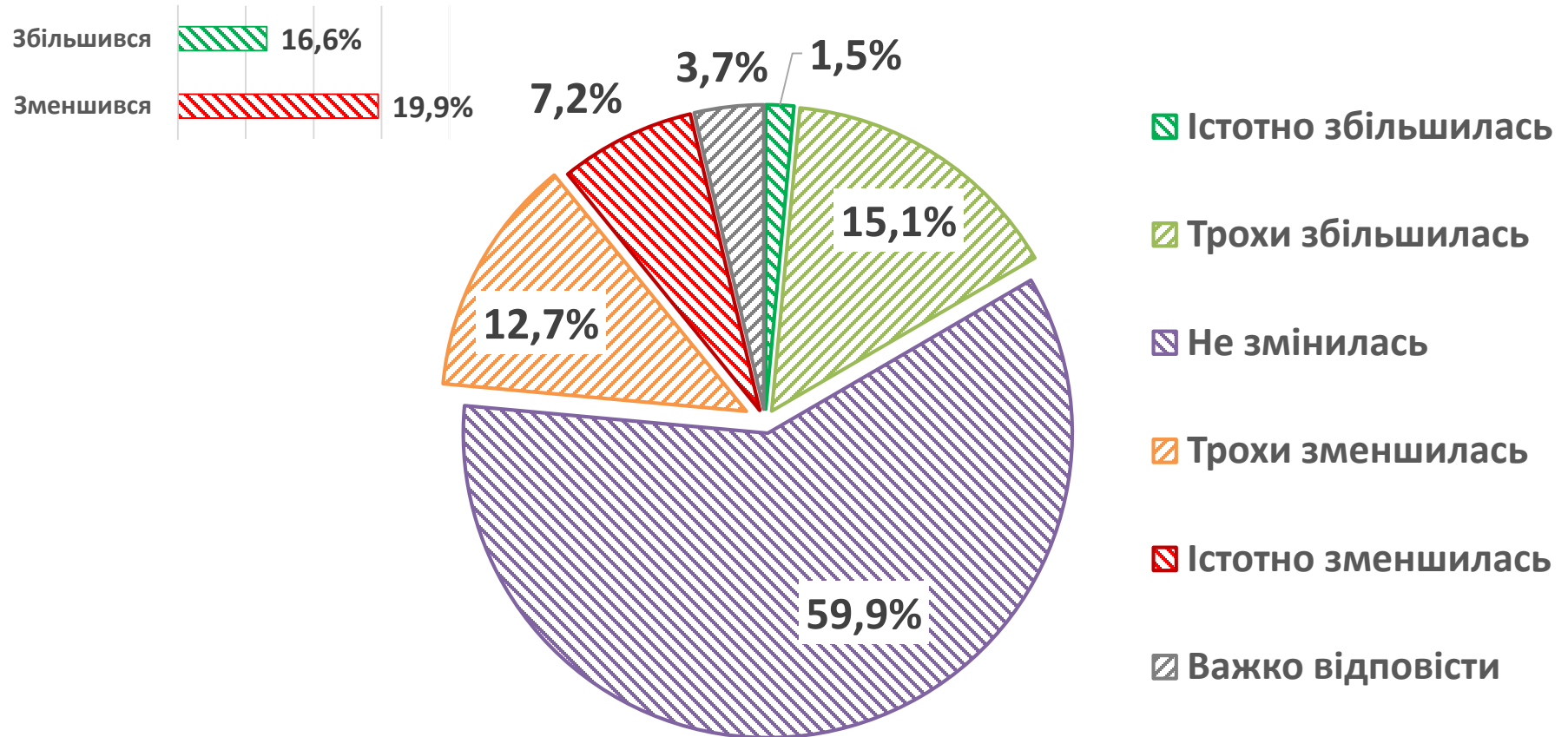
«Оцініть рівень ваших умов праці за п'ятибальною шкалою? (за шкалою від 1 до 5, де 1 - мінімальна оцінка, 5 - максимальна оцінка, а 6 - важко відповісти).»



Зміна рівня заробітної плати

Точне формулювання запитання:

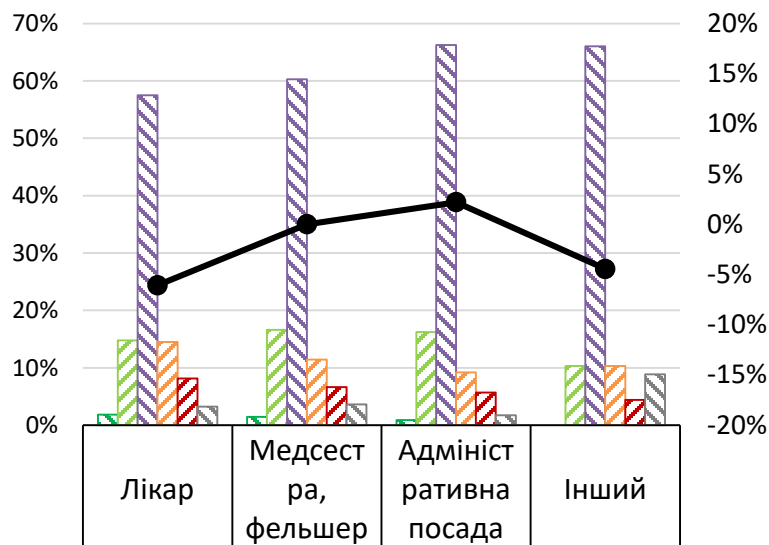
«Як змінилась ваша заробітна плата з моменту початку повномасштабної війни?»



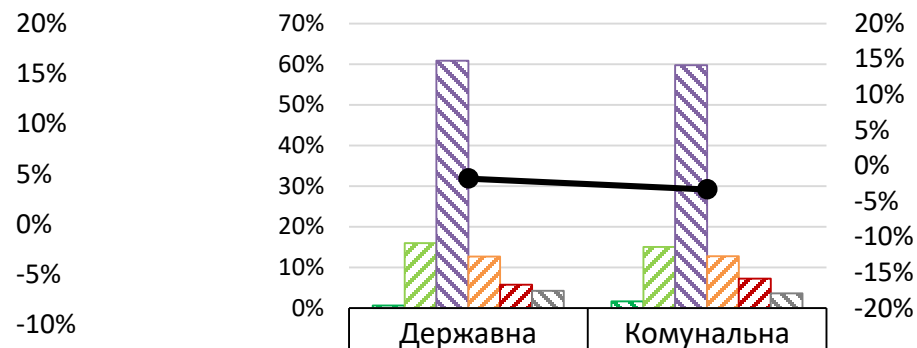
Зміна рівня заробітної плати (в розрізі фаху та форми власності закладу)

Точне формулювання запитання:

«Як змінилась ваша заробітна плата з моменту початку повномасштабної війни?»



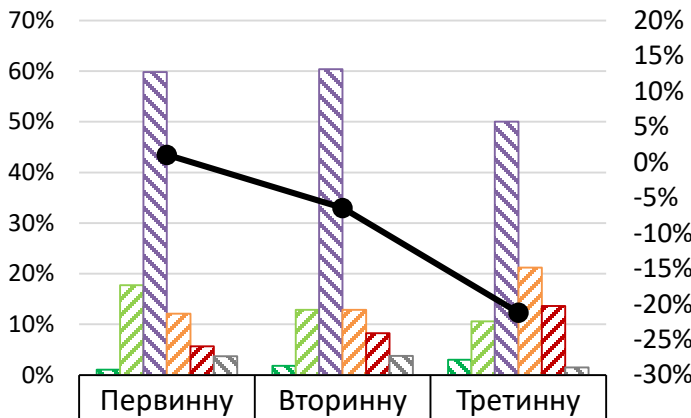
	Істотно збільшилась	1,8%	1,4%	0,9%	0,0%
	Трохи збільшилась	14,8%	16,6%	16,2%	10,3%
	Не змінилась	57,5%	60,3%	66,2%	66,0%
	Трохи зменшилась	14,5%	11,4%	9,2%	10,3%
	Істотно зменшилась	8,1%	6,6%	5,7%	4,4%
	Важко відповісти	3,2%	3,6%	1,8%	8,9%
	Збільшився - Зменшився	-6,1%	0,0%	2,2%	-4,4%



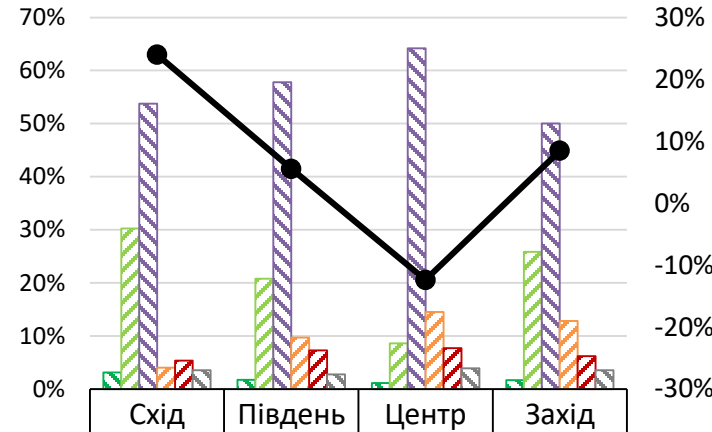
	Державна	Комунальна	
	Істотно збільшилась	0,6%	1,6%
	Трохи збільшилась	16,0%	15,1%
	Не змінилась	60,8%	59,7%
	Трохи зменшилась	12,7%	12,8%
	Істотно зменшилась	5,7%	7,2%
	Важко відповісти	4,2%	3,6%
	Збільшився - Зменшився	-1,8%	-3,3%

Точне формулювання запитання:

«Як змінилась ваша заробітна плата з моменту початку повномасштабної війни?»



	Істотно збільшилась	1,1%	1,8%	3,0%
	Трохи збільшилась	17,7%	12,9%	10,6%
	Не змінилась	59,8%	60,4%	50,0%
	Трохи зменшилась	12,1%	12,9%	21,2%
	Істотно зменшилась	5,6%	8,2%	13,6%
	Важко відповісти	3,7%	3,8%	1,5%
	Збільшився - Зменшився	1,1%	-6,4%	-21,2%



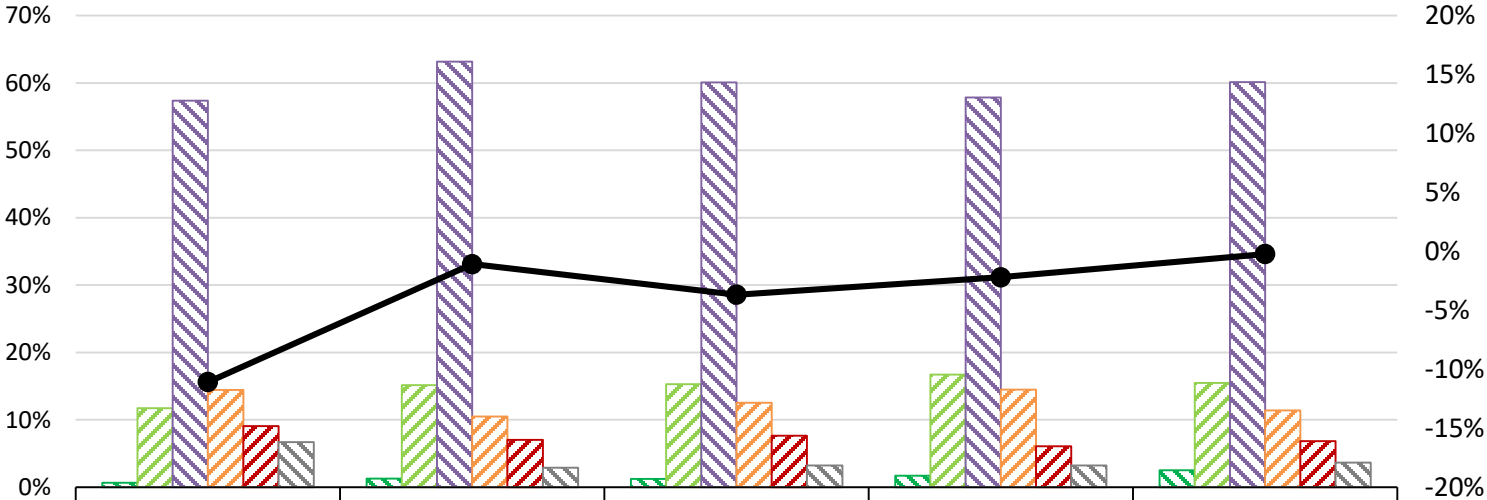
	Істотно збільшилась	3,1%	1,7%	1,2%	1,7%
	Трохи збільшилась	30,2%	20,8%	8,6%	25,8%
	Не змінилась	53,8%	57,8%	64,2%	50,0%
	Трохи зменшилась	4,0%	9,7%	14,5%	12,8%
	Істотно зменшилась	5,3%	7,3%	7,7%	6,2%
	Важко відповісти	3,6%	2,8%	3,9%	3,5%
	Збільшився - Зменшився	24,0%	5,5%	-12,4%	8,5%



Зміна рівня заробітної плати (в розрізі віку)

Точне формулювання запитання:

«Як змінилась ваша заробітна плата з моменту початку повномасштабної війни?»

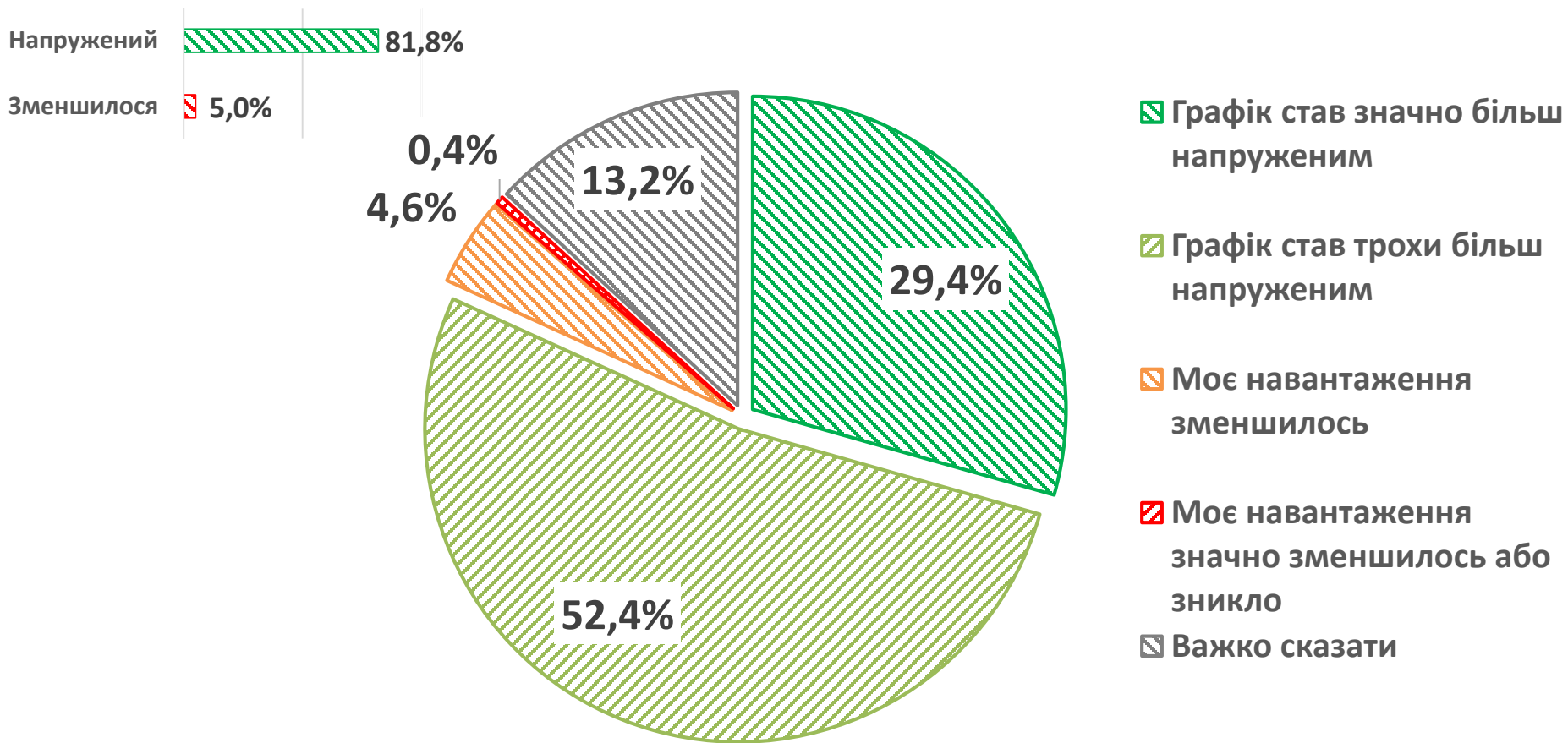


	Істотно збільшилась	0,7%	1,3%	1,2%	1,7%	2,5%
	Трохи збільшилась	11,7%	15,2%	15,3%	16,7%	15,5%
	Не змінилась	57,4%	63,2%	60,1%	57,8%	60,1%
	Трохи зменшилась	14,4%	10,5%	12,5%	14,5%	11,4%
	Істотно зменшилась	9,1%	7,0%	7,6%	6,1%	6,8%
	Важко відповісти	6,7%	2,9%	3,2%	3,2%	3,6%
	Збільшився - Зменшився	-11,1%	-1,1%	-3,7%	-2,2%	-0,2%



Точне формулювання запитання:

«Як змінився ваш графік роботи з початку повномасштабної війни?»

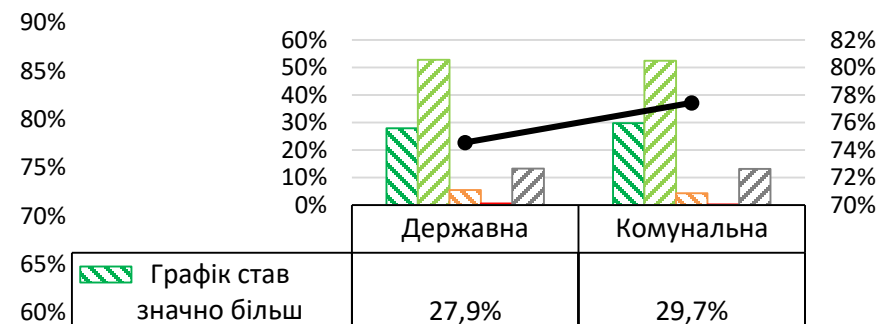
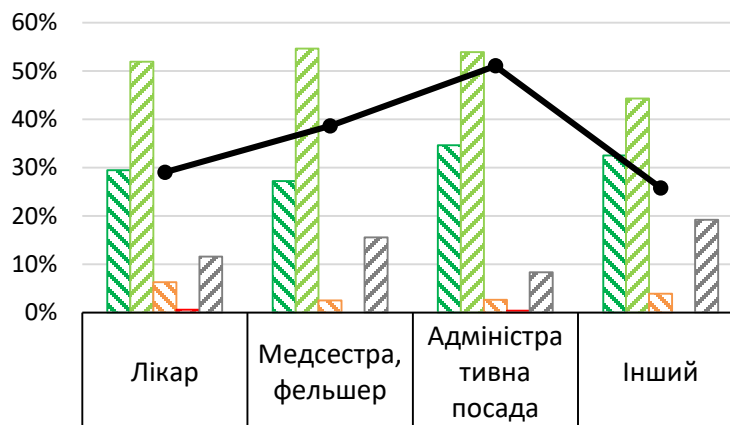


Зміна графіку роботи (в розрізі фаху та форми власності закладу)

67

Точне формулювання запитання:

«Як змінився ваш графік роботи з початку повномасштабної війни?»

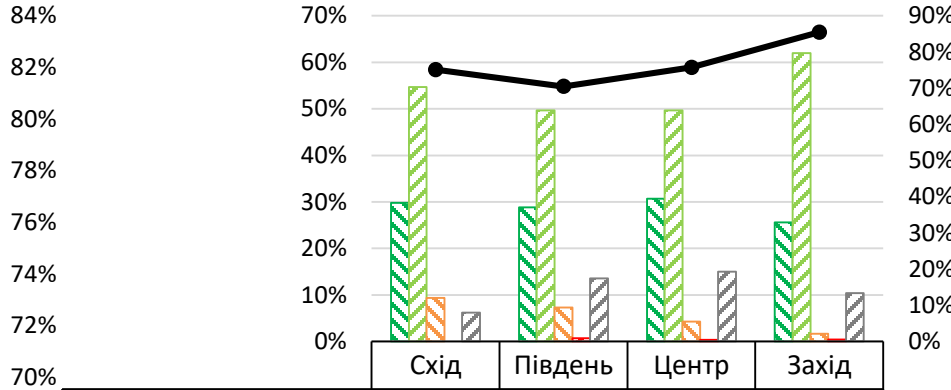
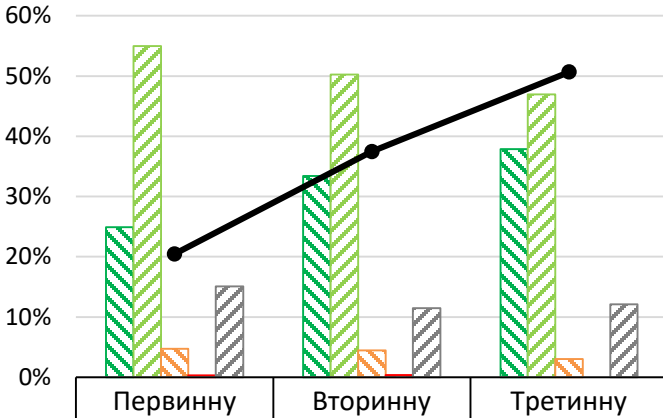


	Лікар	Медсестра, фельшер	Адміністративна посада	Інший
Графік став значно більш напруженим	29,5%	27,2%	34,6%	32,5%
Графік став трохи більш напруженим	52,0%	54,7%	53,9%	44,3%
Моє навантаження зменшилось	6,3%	2,5%	2,6%	3,9%
Моє навантаження значно зменшилось або зникло	0,6%	0,0%	0,4%	0,0%
Важко сказати	11,6%	15,6%	8,3%	19,2%
Напружений - Зменшилося	74,5%	79,3%	85,5%	72,9%

	Державна	Комунальна
Графік став значно більш напруженим	27,9%	29,7%
Графік став трохи більш напруженим	52,7%	52,4%
Моє навантаження зменшилось	5,5%	4,4%
Моє навантаження значно зменшилось або зникло	0,6%	0,3%
Важко сказати	13,3%	13,2%
Напружений - Зменшилося	74,5%	77,4%

Точне формулювання запитання:

«Як змінився ваш графік роботи з початку повномасштабної війни?»



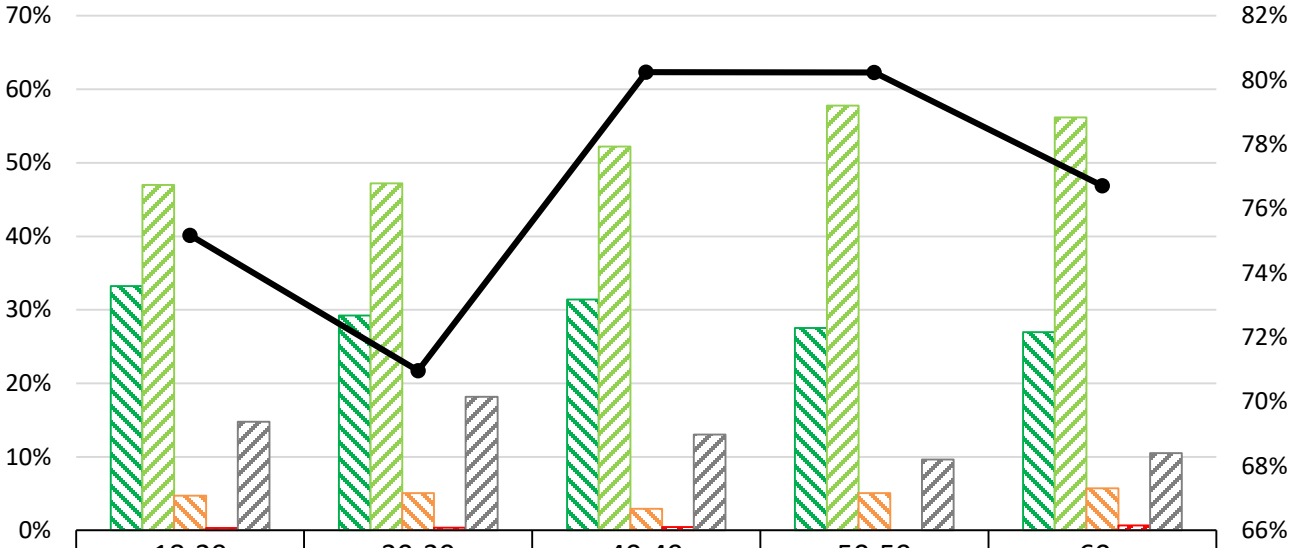
Графік став значно більш напруженим	24,9%	33,4%	37,9%
Графік став трохи більш напруженим	55,0%	50,2%	47,0%
Моє навантаження зменшилось	4,8%	4,5%	3,0%
Моє навантаження значно зменшилось або зникло	0,3%	0,4%	0,0%
Важко сказати	15,1%	11,5%	12,1%
Напружений - Зменшилося	74,8%	78,7%	81,8%

Графік став значно більш напруженим	29,8%	28,8%	30,7%	25,6%
Графік став трохи більш напруженим	54,7%	49,7%	49,6%	62,0%
Моє навантаження зменшилось	9,3%	7,3%	4,3%	1,7%
Моє навантаження значно зменшилось або зникло	0,0%	0,7%	0,3%	0,4%
Важко сказати	6,2%	13,5%	15,0%	10,4%
Напружений - Зменшилося	75,1%	70,5%	75,8%	85,4%



Точне формулювання запитання:

«Як змінився ваш графік роботи з початку повномасштабної війни?»

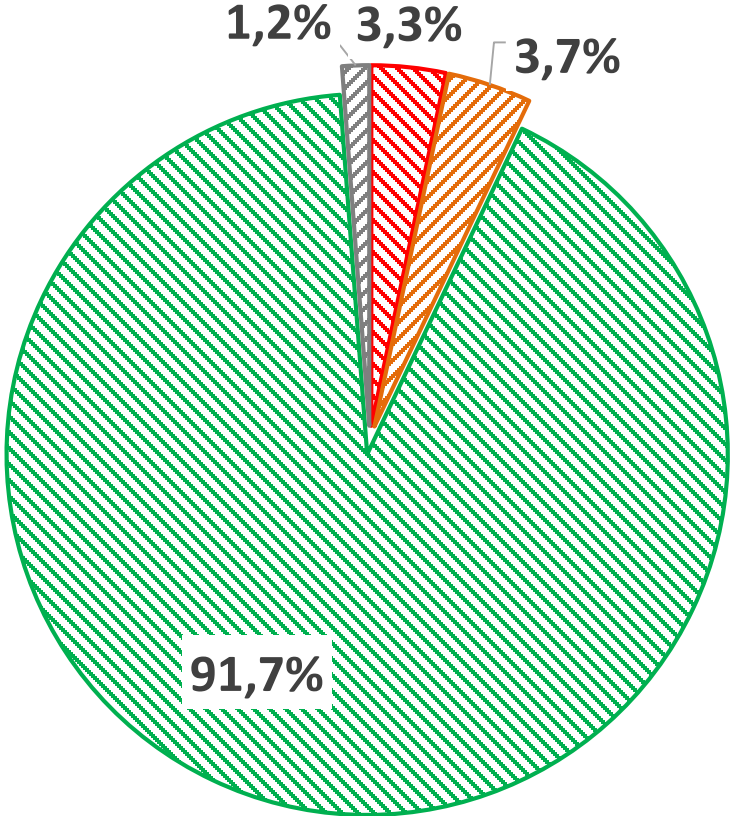


	18-29	30-39	40-49	50-59	60+
Графік став значно більш напруженим	33,2%	29,2%	31,4%	27,5%	26,9%
Графік став трохи більш напруженим	47,0%	47,2%	52,2%	57,8%	56,2%
Моє навантаження зменшилось	4,7%	5,1%	2,9%	5,1%	5,7%
Моє навантаження значно зменшилось або зникло	0,3%	0,4%	0,5%	0,0%	0,7%
Важко сказати	14,8%	18,1%	13,0%	9,6%	10,5%
Напружений - Зменшилося	75,2%	71,0%	80,2%	80,2%	76,7%



Точне формулювання запитання:

«Чи змушувало вас керівництво брати відпустку за свій рахунок протягом останнього року?»



Змушували

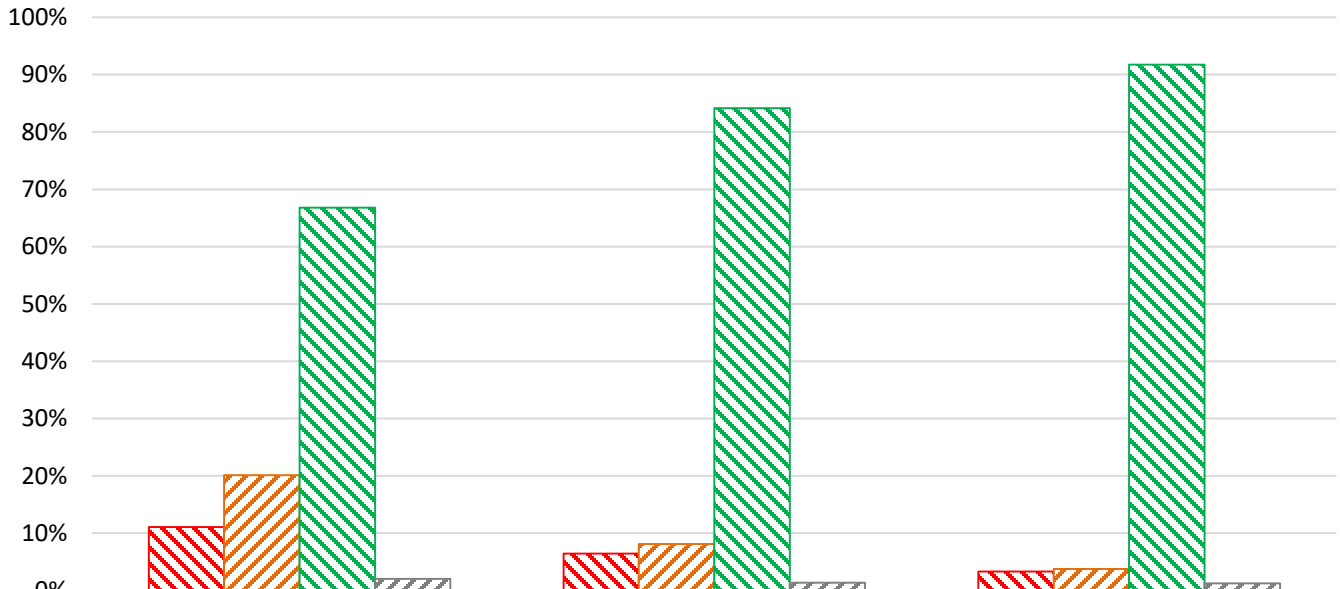
Мене не змушували, але знаю про ситуації, коли змушували

Не змушували

Важко відповісти

Точне формулювання запитання:

«Чи змушувало вас керівництво брати відпустку за свій рахунок протягом останнього року?»





	Квітень 2020	Січень 2021	Травень 2023
Змушували	11,1%	6,4%	3,3%
Мене не змушували, але я знаю про ситуації, коли змушували	20,1%	8,1%	3,7%
Не змушували	66,8%	84,1%	91,7%
Важко відповісти	2,0%	1,3%	1,2%



Відпустка за свій рахунок (в розрізі фаху та форми власності закладу)

Точне формулювання запитання:

«Чи змушувало вас керівництво брати відпустку за свій рахунок протягом останнього року?»




<input checked="" type="checkbox"/> Змушували	4,2%	3,0%	1,8%	,5%
<input checked="" type="checkbox"/> Мене не змушували, але я знаю про ситуації, коли змушували	4,4%	3,2%	3,5%	2,0%
<input checked="" type="checkbox"/> Не змушували	90,4%	92,8%	93,0%	94,6%
<input checked="" type="checkbox"/> Важко відповісти	1,0%	1,0%	1,8%	2,9%

<input checked="" type="checkbox"/> Змушували	3,0%	3,4%
<input checked="" type="checkbox"/> Мене не змушували, але я знаю про ситуації, коли змушували	3,0%	3,8%
<input checked="" type="checkbox"/> Не змушували	93,1%	91,5%
<input checked="" type="checkbox"/> Важко відповісти	,9%	1,3%




Точне формулювання запитання:

«Чи змушувало вас керівництво брати відпустку за свій рахунок протягом останнього року?»



	Первинну	Вторинну	Третинну
Змушували	2,8%	3,6%	7,6%
Мене не змушували, але я знаю про ситуації, коли змушували	2,2%	5,3%	1,5%
Не змушували	93,8%	89,8%	90,9%
Важко відповісти	1,2%	1,3%	0,0%

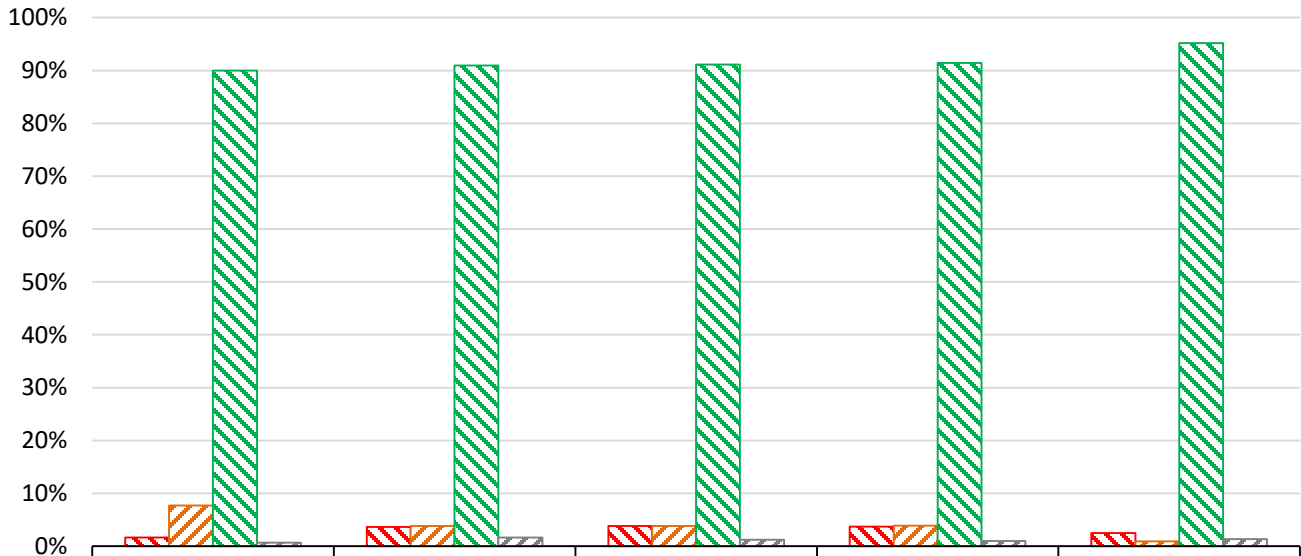


	Схід	Південь	Центр	Захід
Змушували	5,4%	2,8%	3,8%	1,2%
Мене не змушували, але я знаю про ситуації, коли змушували	4,0%	3,8%	3,8%	3,5%
Не змушували	90,2%	92,4%	90,9%	94,8%
Важко відповісти	,4%	1,0%	1,6%	,4%



Точне формулювання запитання:

«Чи змушувало вас керівництво брати відпустку за свій рахунок протягом останнього року?»

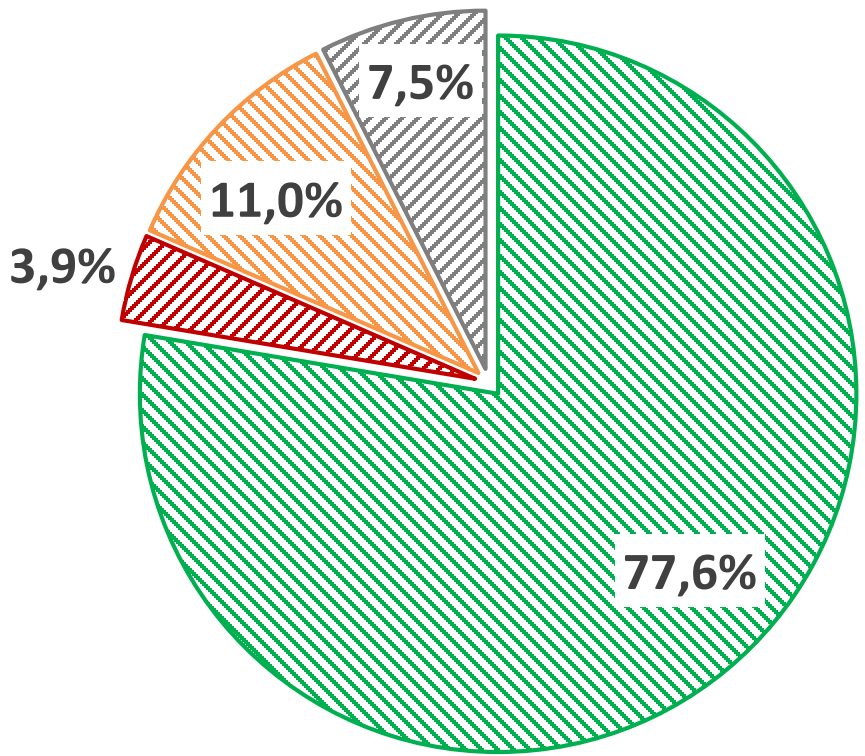


<input checked="" type="checkbox"/> Змушували	1,7%	3,6%	3,8%	3,7%	2,5%
<input checked="" type="checkbox"/> Мене не змушували, але я знаю про ситуації, коли змушували	7,7%	3,8%	3,8%	3,9%	,9%
<input checked="" type="checkbox"/> Не змушували	90,0%	91,0%	91,1%	91,4%	95,2%
<input checked="" type="checkbox"/> Важко відповісти	,7%	1,6%	1,2%	1,0%	1,4%



Точне формулювання запитання:

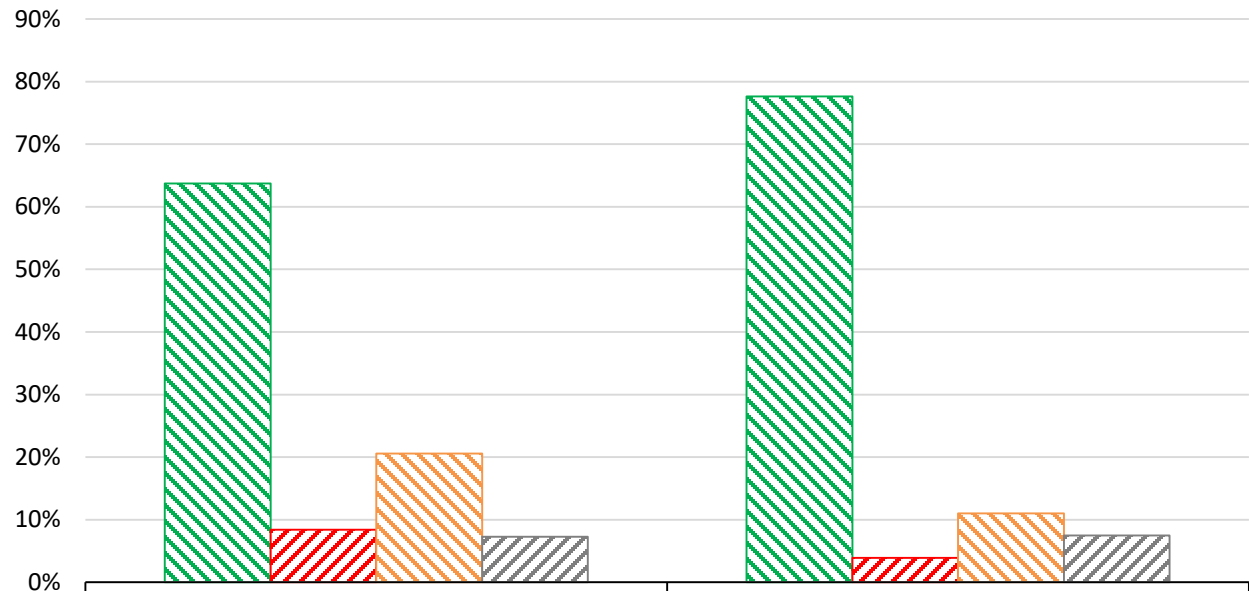
«Чи стикалися ви з фактами залякування або тиску з боку керівництва за останній рік?»



- Ні, не стикався і не чув про таке
- Стикався особисто
- Я не стикався, але знаю про випадки тиску керівництва на колег
- Важко відповісти

Точне формулювання запитання:

«Чи стикалися ви з фактами залякування або тиску з боку керівництва за останній рік?»

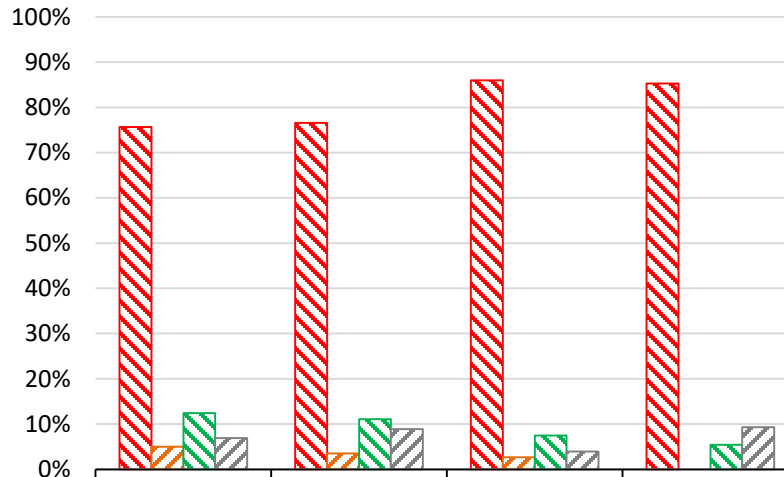


	Січень 2021	Травень 2023
■ Ні, не стикався і не чув про таке	63,8%	77,6%
■ Стикався особисто	8,4%	3,9%
■ Я не стикався, але знаю про випадки тиску керівництва на колег	20,6%	11,0%
■ Важко відповісти	7,3%	7,5%

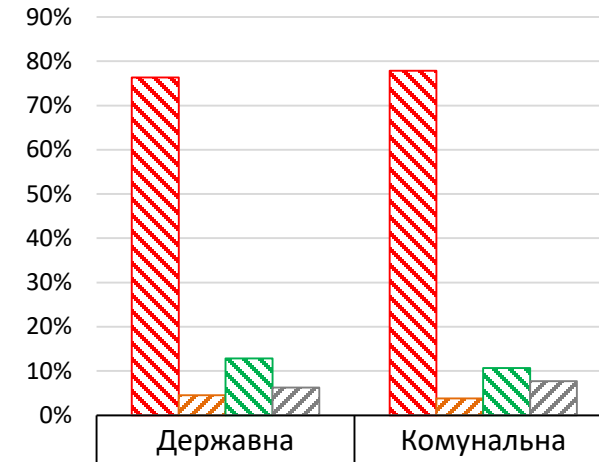


Точне формулювання запитання:

«Чи стикалися ви з фактами залякування або тиску з боку керівництва за останній рік?»



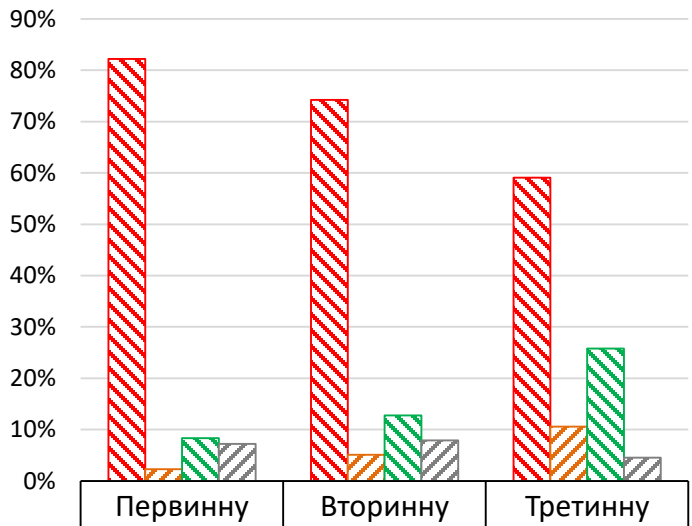
Відповідь	Лікар	Медсестра, фельшер	Адміністративна посада	Інший
Ні, не стикався і не чув про таке	75,6%	76,6%	86,0%	85,3%
Стикався особисто	5,0%	3,5%	2,6%	0,0%
Я не стикався, але знаю про випадки тиску керівництва на колег	12,5%	11,1%	7,5%	5,4%
Важко відповісти	6,9%	8,9%	3,9%	9,3%



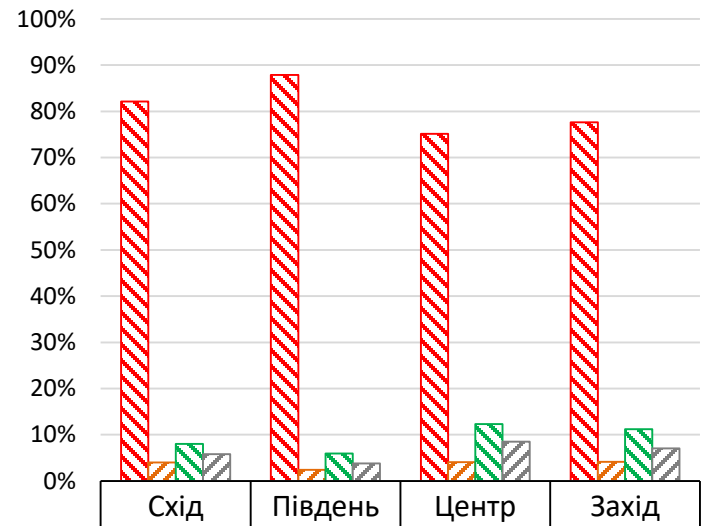
Відповідь	Державна	Комунальна
Ні, не стикався і не чув про таке	76,3%	77,8%
Стикався особисто	4,5%	3,8%
Я не стикався, але знаю про випадки тиску керівництва на колег	12,9%	10,7%
Важко відповісти	6,3%	7,7%

Точне формулювання запитання:

«Чи стикалися ви з фактами залякування або тиску з боку керівництва за останній рік?»



	Первинну	Вторинну	Третинну
❑ Ні, не стикався і не чув про таке	82,2%	74,2%	59,1%
❑ Стикався особисто	2,3%	5,1%	10,6%
❑ Я не стикався, але знаю про випадки тиску керівництва на колег	8,3%	12,8%	25,8%
❑ Важко відповісти	7,2%	7,9%	4,5%

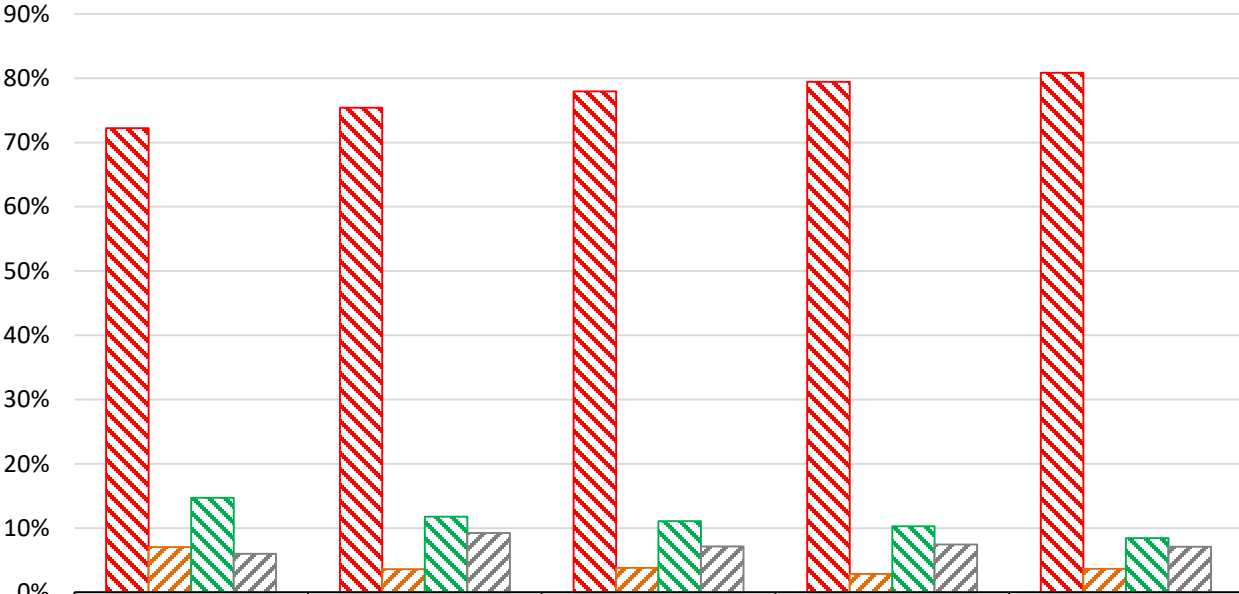


	Схід	Південь	Центр	Захід
❑ Ні, не стикався і не чув про таке	82,1%	87,8%	75,1%	77,6%
❑ Стикався особисто	4,0%	2,4%	4,1%	4,1%
❑ Я не стикався, але знаю про випадки тиску керівництва на колег	8,0%	5,9%	12,3%	11,2%
❑ Важко відповісти	5,8%	3,8%	8,5%	7,1%



Точне формулювання запитання:

«Чи стикалися ви з фактами залякування або тиску з боку керівництва за останній рік?»

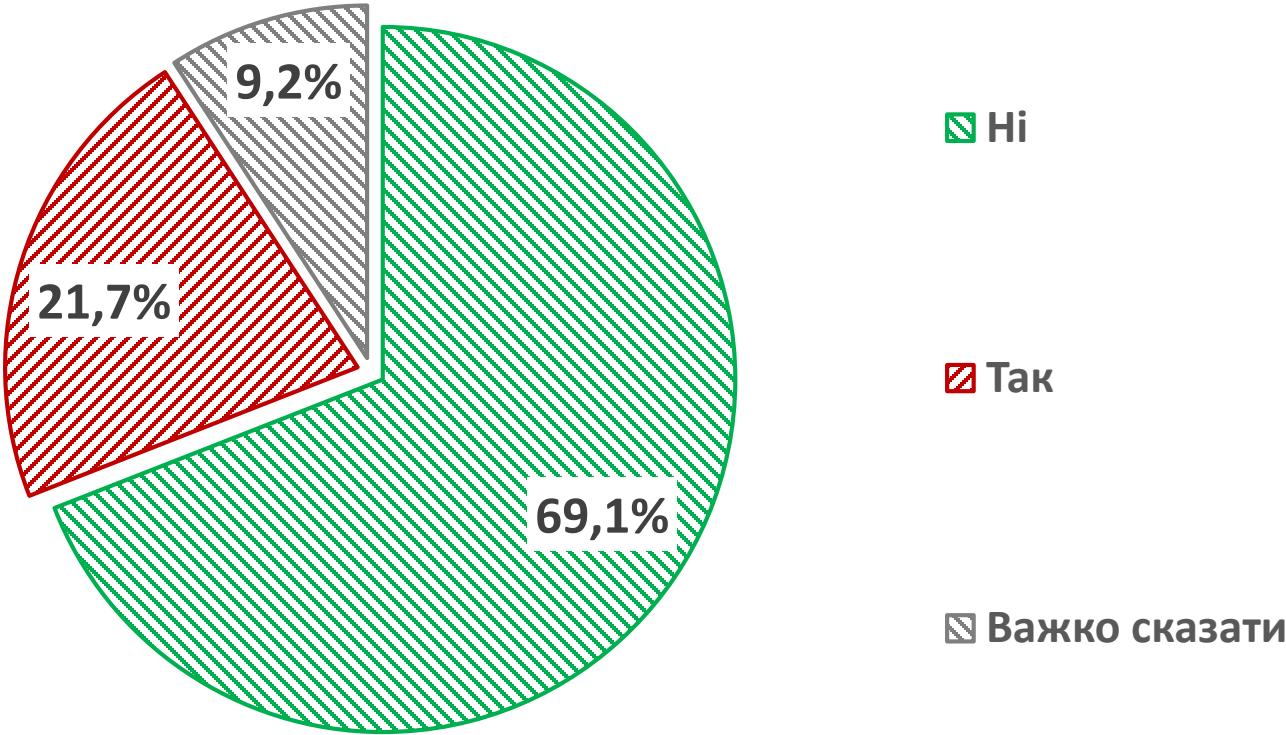


	18-29	30-39	40-49	50-59	60+
❑ Ні, не стикався і не чув про таке	72,2%	75,4%	78,0%	79,4%	80,8%
❑ Стикався особисто	7,0%	3,6%	3,8%	2,9%	3,7%
❑ Я не стикався, але знаю про випадки тиску керівництва на колег	14,7%	11,8%	11,1%	10,3%	8,4%
❑ Важко відповісти	6,0%	9,2%	7,1%	7,4%	7,1%



Точне формулювання запитання:

«Чи відбулися скорочення персоналу в вашому закладі після початку повномасштабного вторгнення?»

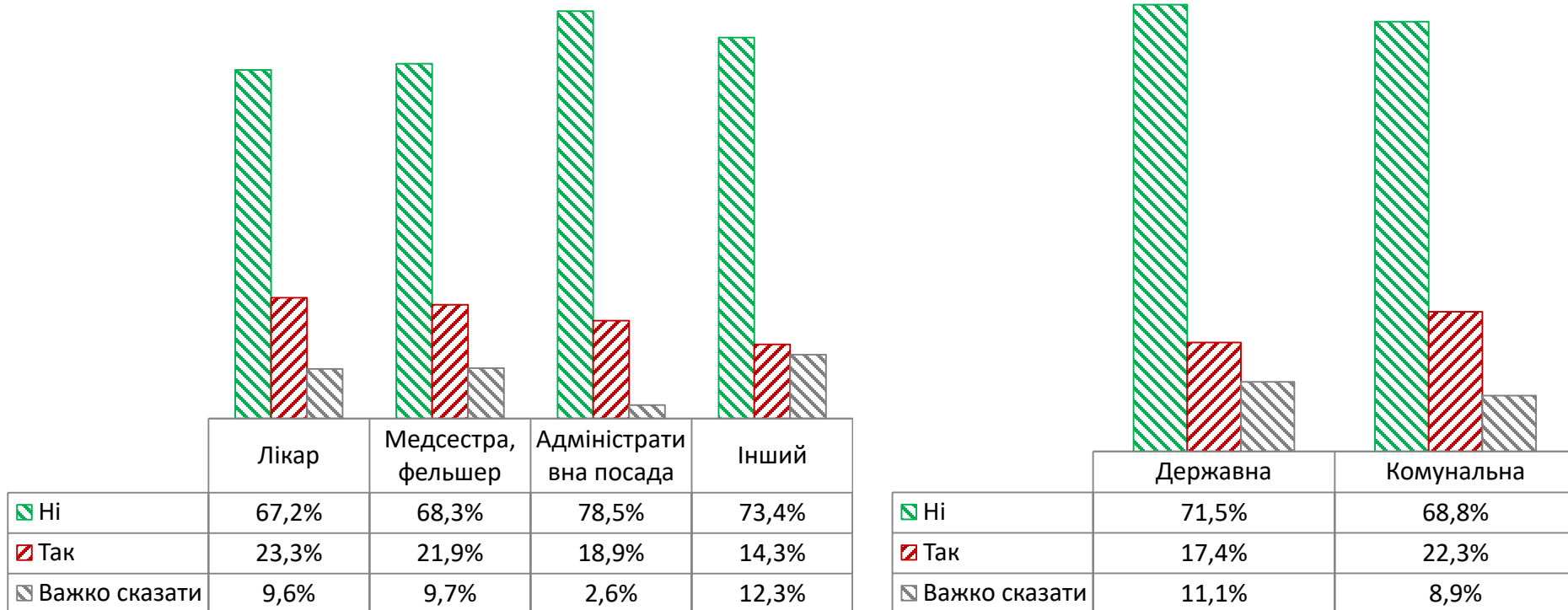


Скорочення персоналу (в розрізі фаху та форми власності закладу)

81

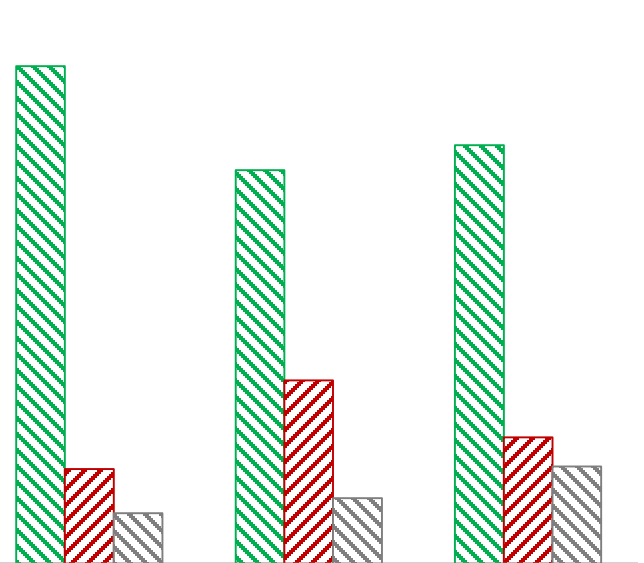
Точне формулювання запитання:

«Чи відбулися скорочення персоналу в вашому закладі після початку повномасштабного вторгнення?»

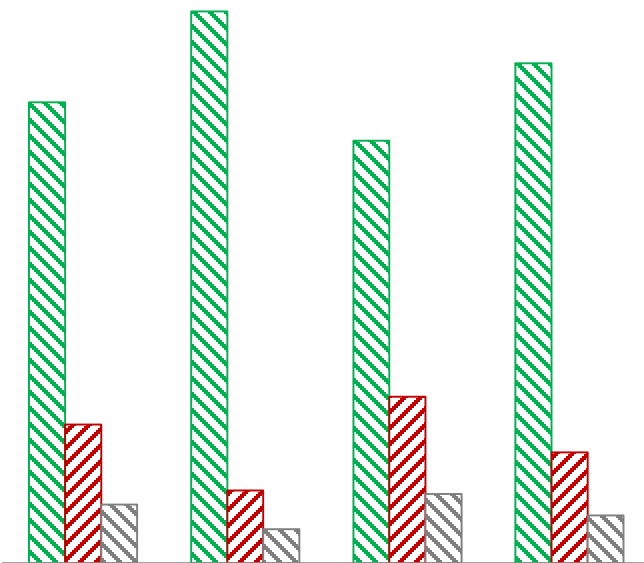


Точне формулювання запитання:

«Чи відбулися скорочення персоналу в вашому закладі після початку повномасштабного вторгнення?»



	Первинну	Вторинну	Третинну
■ Ні	77,4%	61,3%	65,2%
■ Так	14,7%	28,5%	19,7%
■ Важко сказати	7,9%	10,2%	15,2%

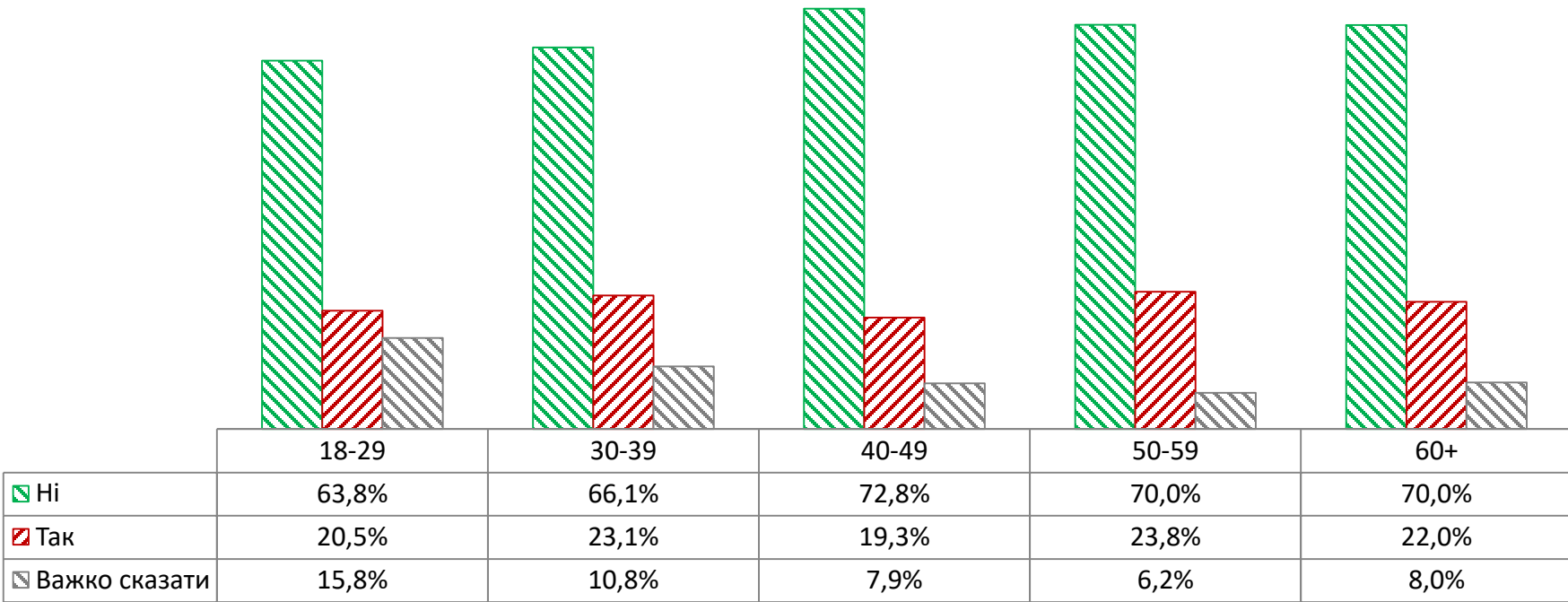


	Схід	Південь	Центр	Захід
■ Ні	70,0%	83,7%	64,1%	75,9%
■ Так	21,1%	11,1%	25,3%	16,8%
■ Важко сказати	9,0%	5,2%	10,6%	7,3%



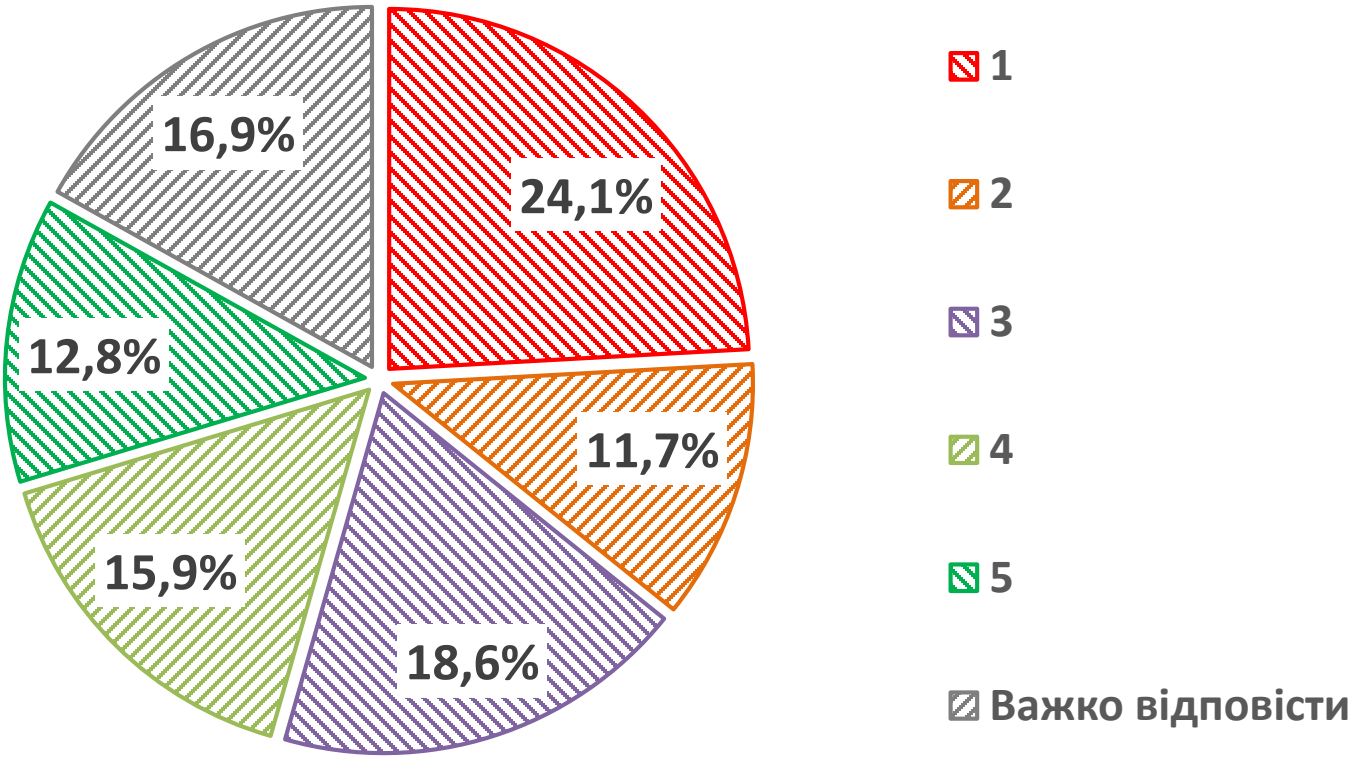
Точне формулювання запитання:

«Чи відбулися скорочення персоналу в вашому закладі після початку повномасштабного вторгнення?»



Точне формулювання запитання:

«Як ви оцінюєте діяльність профспілки медичних працівників протягом трьох останніх років щодо вашого соціального захисту? (за шкалою від 1 до 5, де 1 - мінімальна оцінка, 5 - максимальна оцінка, а 6 - важко відповісти).»



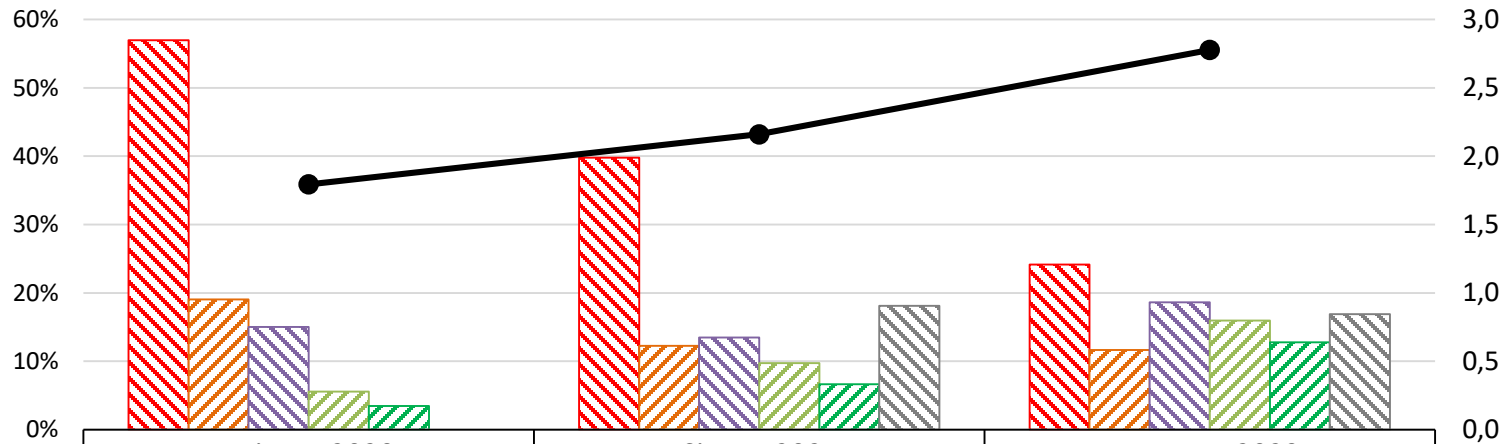
Середньозважена оцінка: 2,78



Оцінка діяльності профспілки в динаміці

Точне формулювання запитання:

«Як ви оцінюєте діяльність профспілки медичних працівників протягом трьох останніх років щодо вашого соціального захисту? (за шкалою від 1 до 5, де 1 - мінімальна оцінка, 5 - максимальна оцінка, а 6 - важко відповісти).»

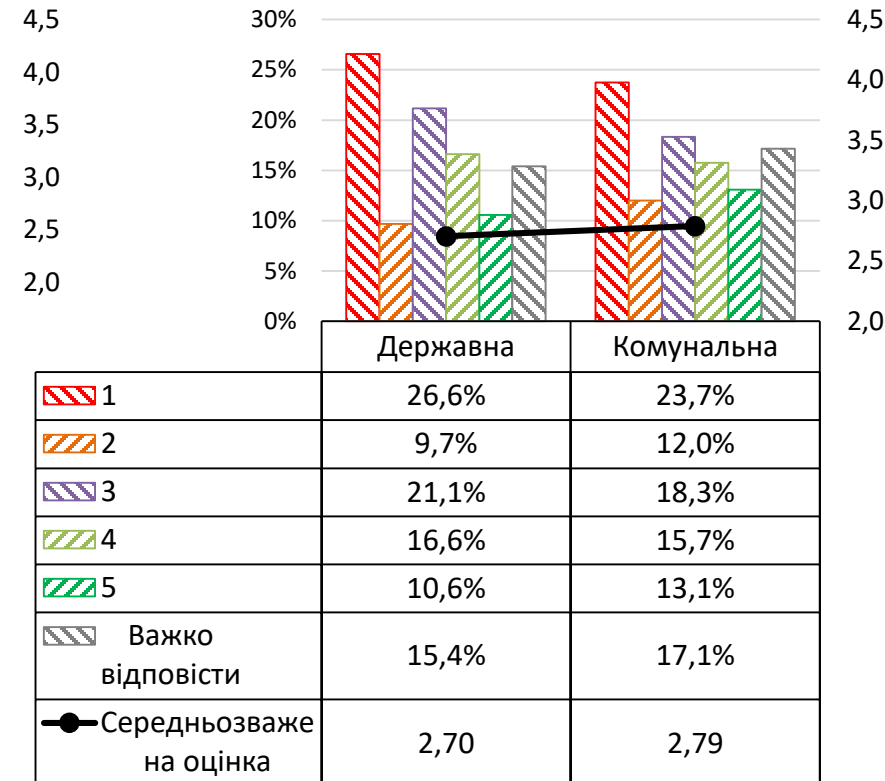
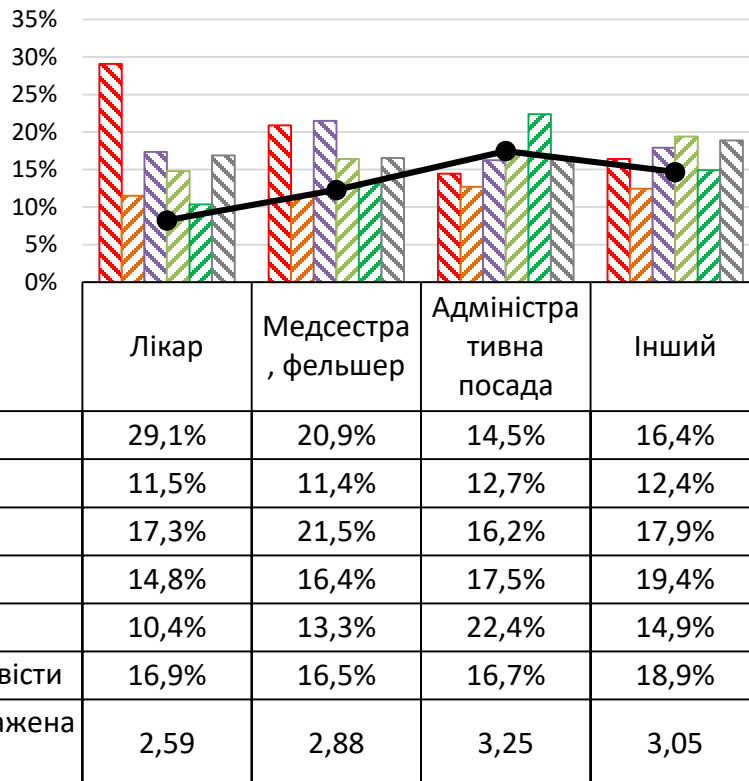


	Квітень 2020	Січень 2021	Травень 2023
1	57,0%	39,8%	24,1%
2	19,0%	12,3%	11,7%
3	15,0%	13,5%	18,6%
4	5,5%	9,7%	15,9%
5	3,4%	6,7%	12,8%
Важко відповісти	0,0%	18,1%	16,9%
Середньозважена оцінка	1,79	2,16	2,78

Оцінка діяльності профспілки (в розрізі фаху та форми власності закладу)

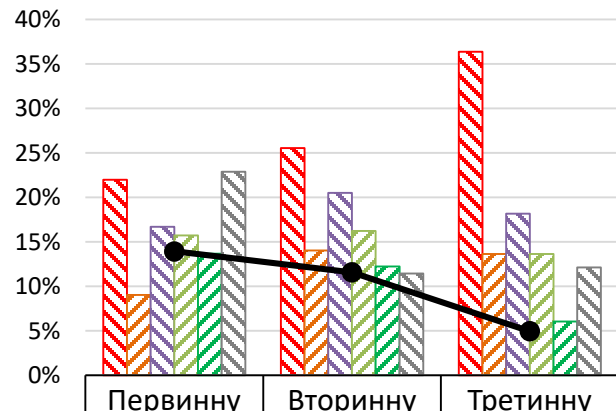
Точне формулювання запитання:

«Як ви оцінюєте діяльність профспілки медичних працівників протягом трьох останніх років щодо вашого соціального захисту? (за шкалою від 1 до 5, де 1 - мінімальна оцінка, 5 - максимальна оцінка, а 6 - важко відповісти).»

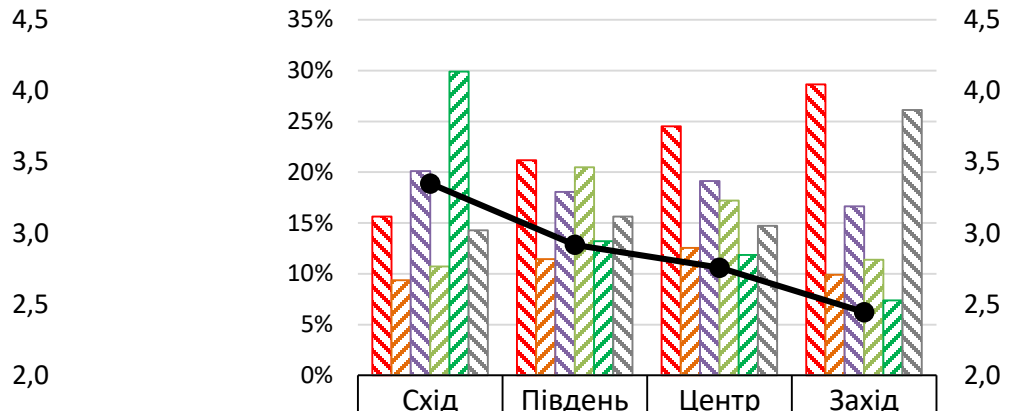


Точне формулювання запитання:

«Як ви оцінюєте діяльність профспілки медичних працівників протягом трьох останніх років щодо вашого соціального захисту? (за шкалою від 1 до 5, де 1 - мінімальна оцінка, 5 - максимальна оцінка, а 6 - важко відповісти).»



1	22,0%	25,6%	36,4%
2	9,1%	14,0%	13,6%
3	16,7%	20,5%	18,2%
4	15,7%	16,2%	13,6%
5	13,7%	12,2%	6,1%
Важко відповісти	22,9%	11,4%	12,1%
Середньозважена оцінка	2,87	2,72	2,31



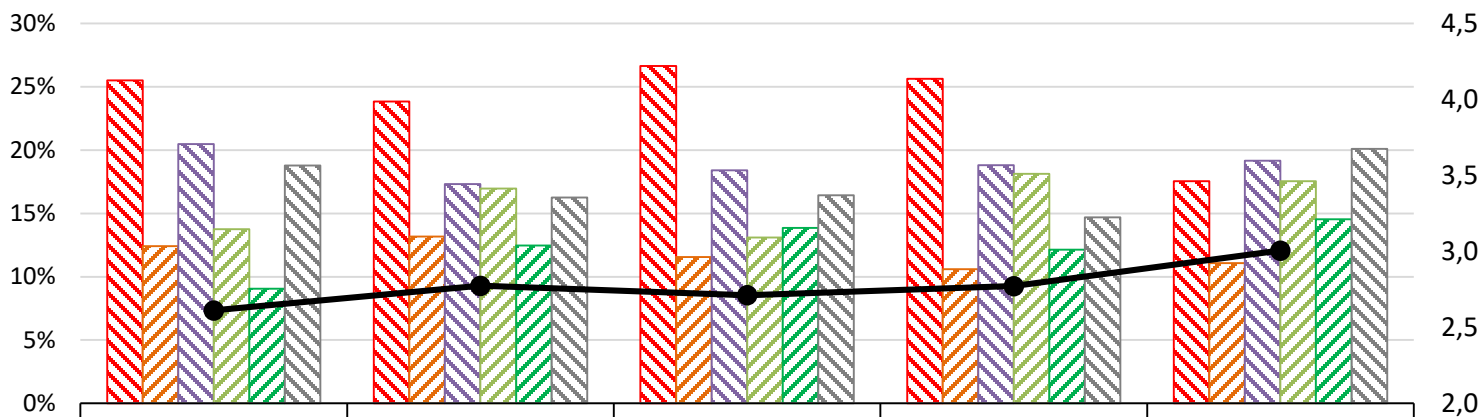
1	15,6%	21,2%	24,5%	28,6%
2	9,4%	11,5%	12,5%	9,9%
3	20,1%	18,1%	19,1%	16,6%
4	10,7%	20,5%	17,2%	11,4%
5	29,9%	13,2%	11,8%	7,4%
Важко відповісти	14,3%	15,6%	14,7%	26,1%
Середньозважена оцінка	3,35	2,92	2,76	2,44



Оцінка діяльності профспілки (в розрізі віку)

Точне формулювання запитання:

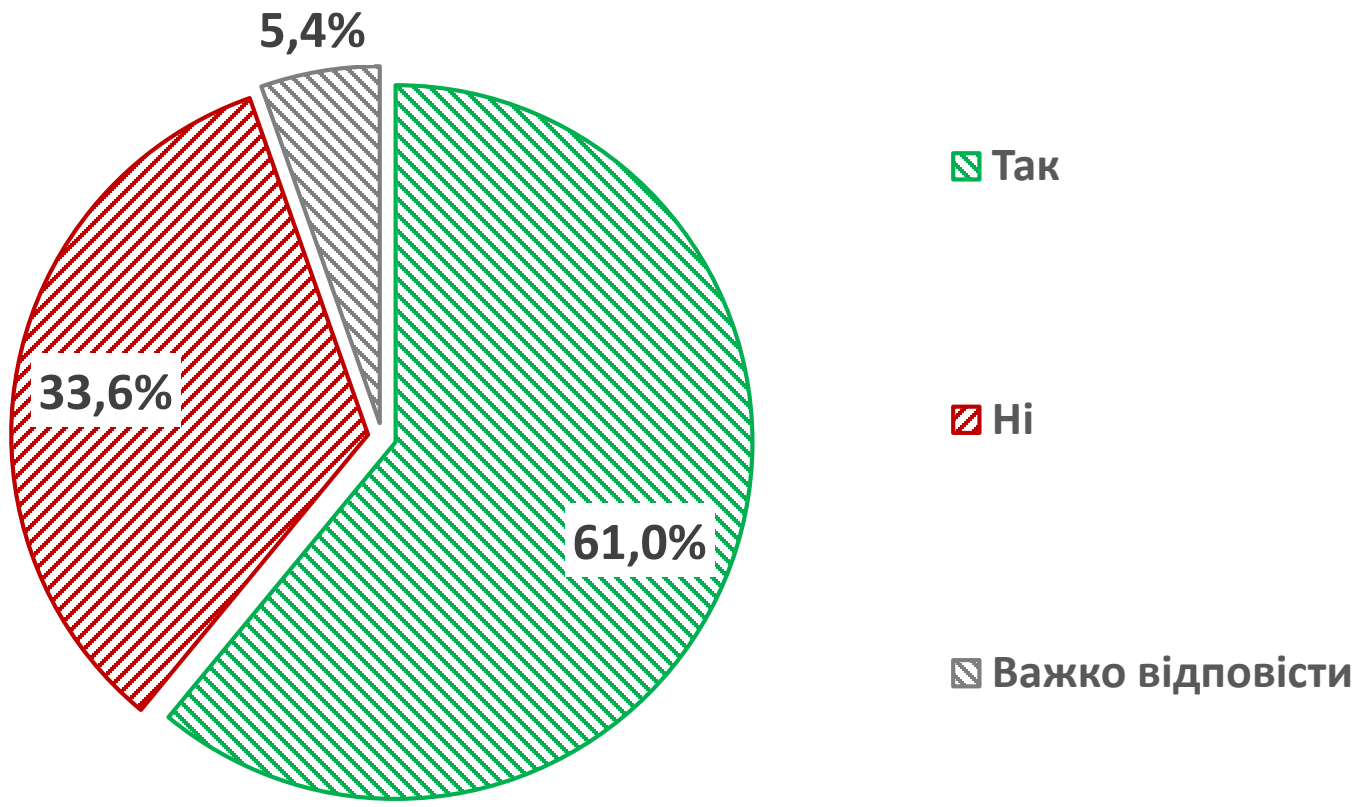
«Як ви оцінюєте діяльність профспілки медичних працівників протягом трьох останніх років щодо вашого соціального захисту? (за шкалою від 1 до 5, де 1 - мінімальна оцінка, 5 - максимальна оцінка, а 6 - важко відповісти).»



1	25,5%	23,8%	26,6%	25,6%	17,6%
2	12,4%	13,2%	11,6%	10,6%	11,1%
3	20,5%	17,3%	18,4%	18,8%	19,2%
4	13,8%	17,0%	13,1%	18,1%	17,6%
5	9,1%	12,5%	13,9%	12,1%	14,5%
Важко відповісти	18,8%	16,2%	16,4%	14,7%	20,1%
Середньозважена оцінка	2,61	2,77	2,71	2,77	3,01

Точне формулювання запитання:

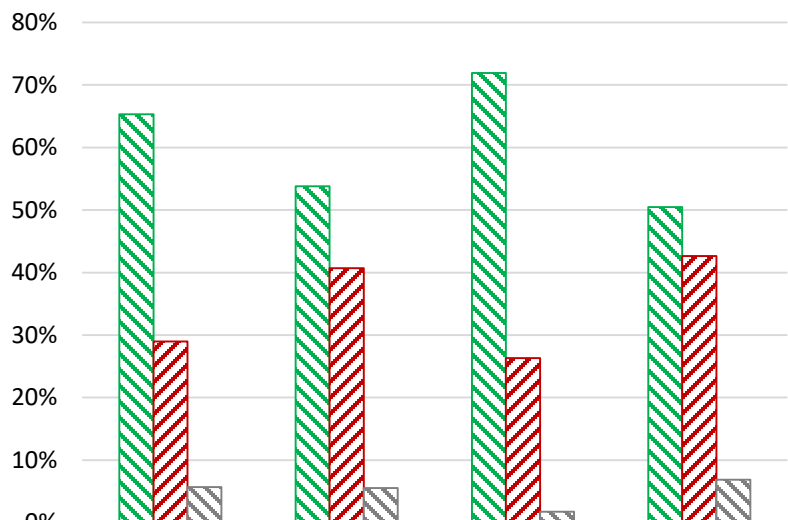
«Чи були серед ваших колег ті, які пішли служити в сили оборони України після початку повномасштабної війни? »



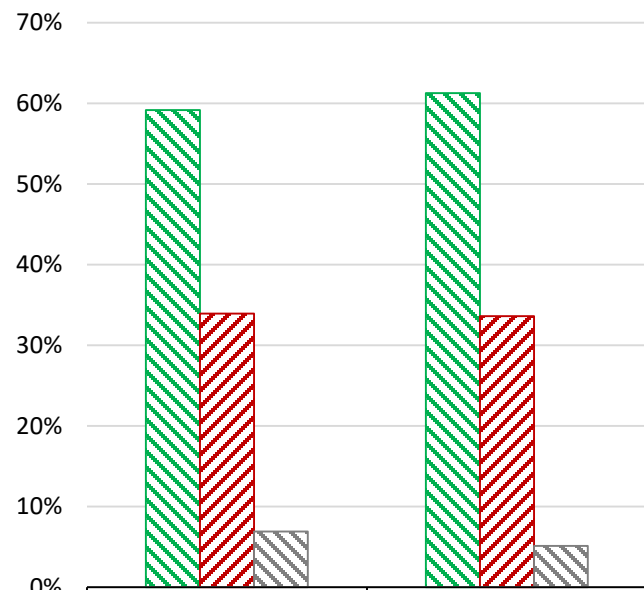
Колеги, що пішли в сили оборони (в розрізі фаху та форми власності закладу)

Точне формулювання запитання:

«Чи були серед ваших колег ті, які пішли служити в сили оборони України після початку повномасштабної війни? »



	Лікар	Медсестра, фельшер	Адміністративна посада	Інший
Так	65,3%	53,8%	71,9%	50,5%
Ні	29,0%	40,7%	26,3%	42,6%
Важко відповісти	5,7%	5,5%	1,8%	6,9%

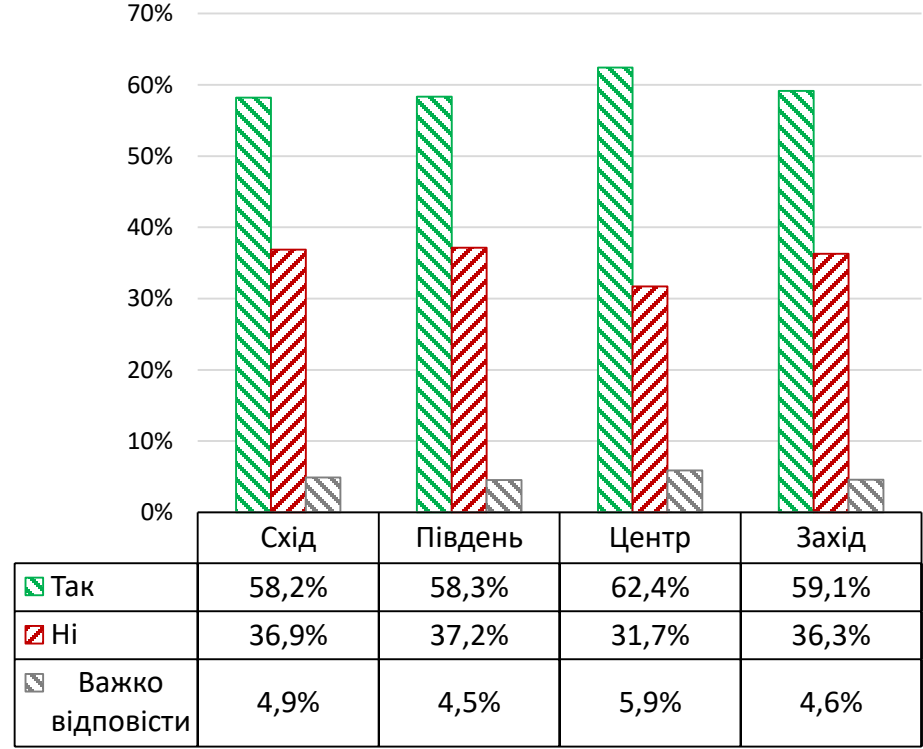
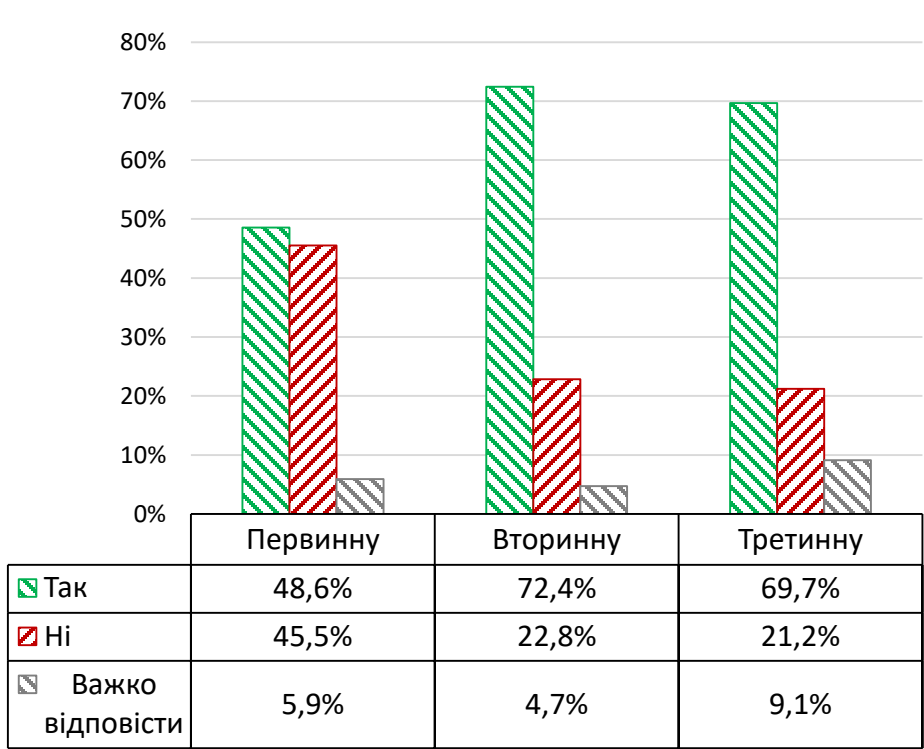


	Державна	Комунальна
Так	59,2%	61,3%
Ні	33,9%	33,6%
Важко відповісти	6,9%	5,1%



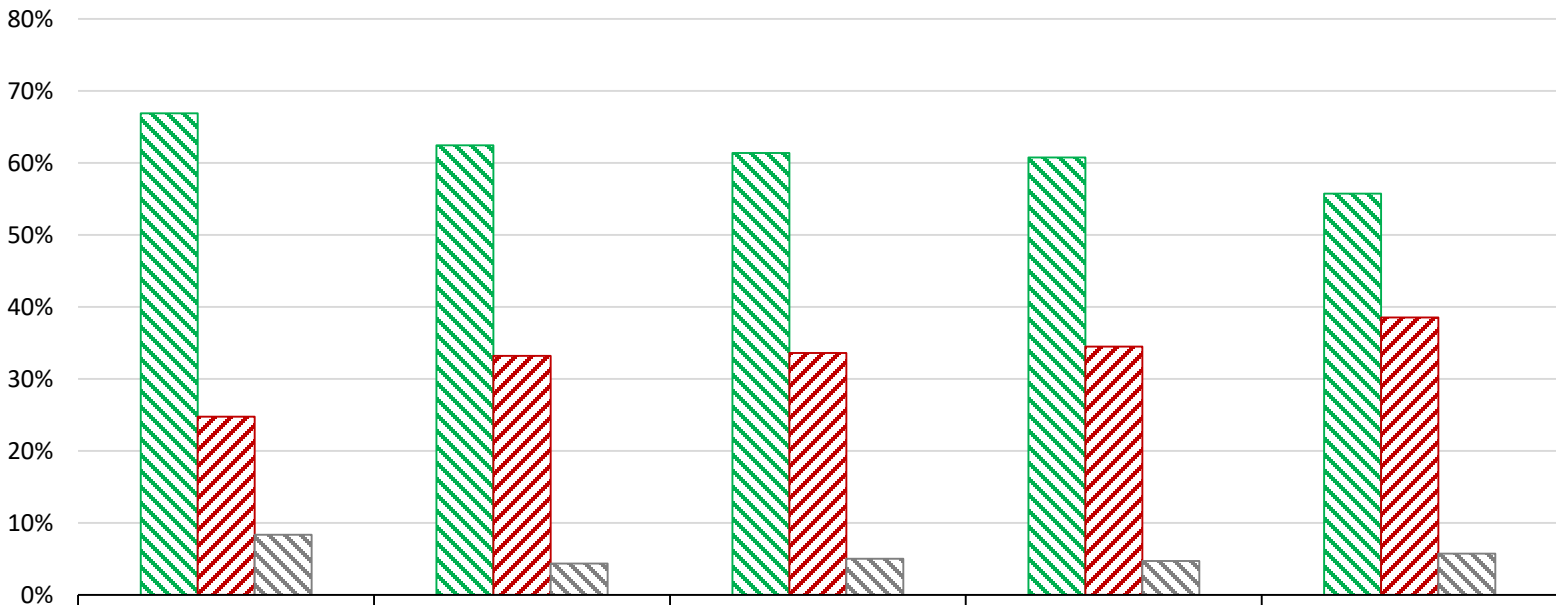
Точне формулювання запитання:

«Чи були серед ваших колег ті, які пішли служити в сили оборони України після початку повномасштабної війни? »



Точне формулювання запитання:

«Чи були серед ваших колег ті, які пішли служити в сили оборони України після початку повномасштабної війни? »



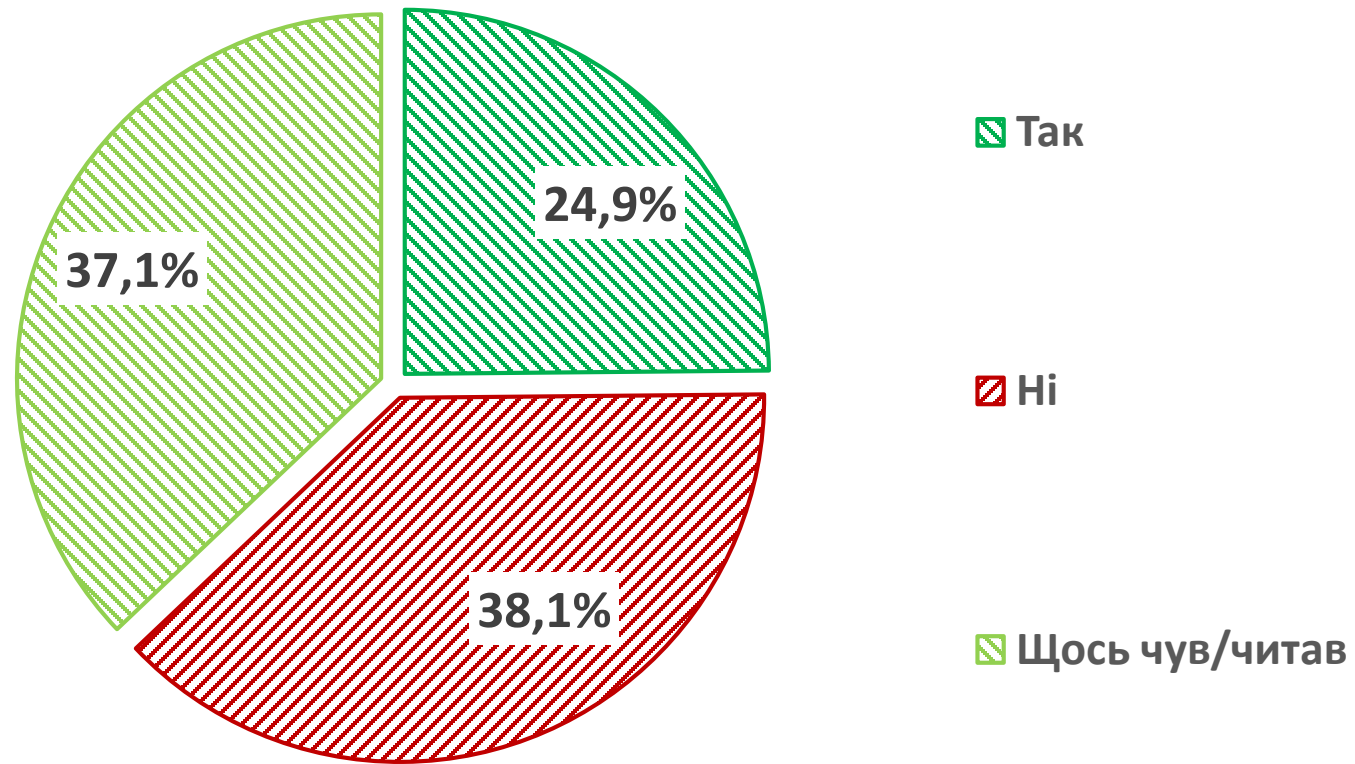
	18-29	30-39	40-49	50-59	60+
Так	66,9%	62,4%	61,4%	60,8%	55,7%
Ні	24,7%	33,2%	33,6%	34,5%	38,5%
Важко відповісти	8,4%	4,4%	5,0%	4,7%	5,7%



Ознайомлення з Проектом Закону «Про самоврядування медичних професій в Україні»

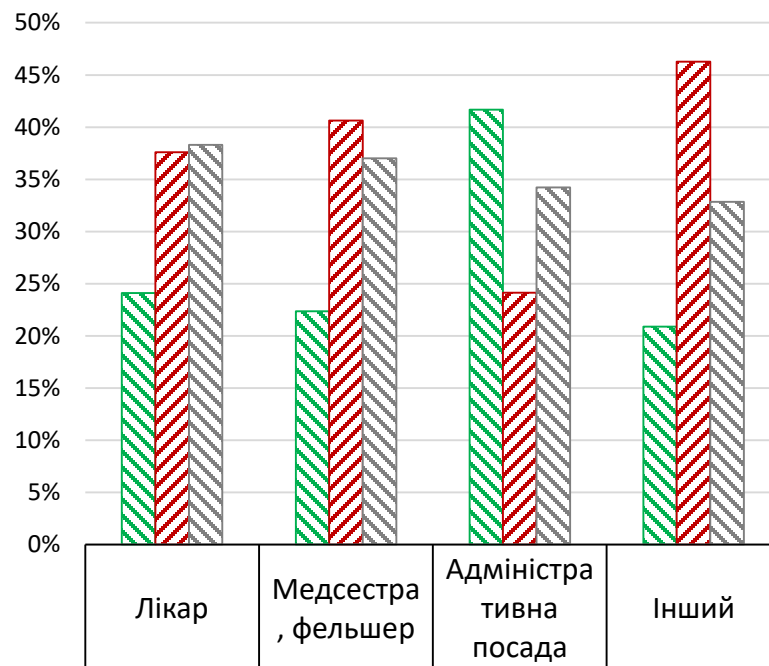
Точне формулювання запитання:

«Чи ознайомлені ви з Проектом Закону «Про самоврядування медичних професій в Україні?»»

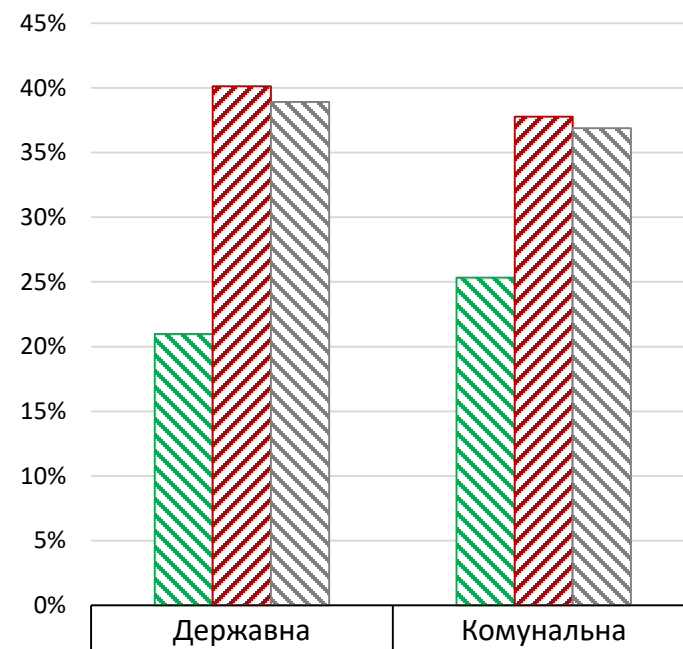


Точне формулювання запитання:

«Чи ознайомлені ви з Проектом Закону «Про самоврядування медичних професій в Україні?»»



Так	24,1%	22,4%	41,7%	20,9%
Ні	37,6%	40,6%	24,1%	46,3%
Щось чув/читав	38,3%	37,0%	34,2%	32,8%

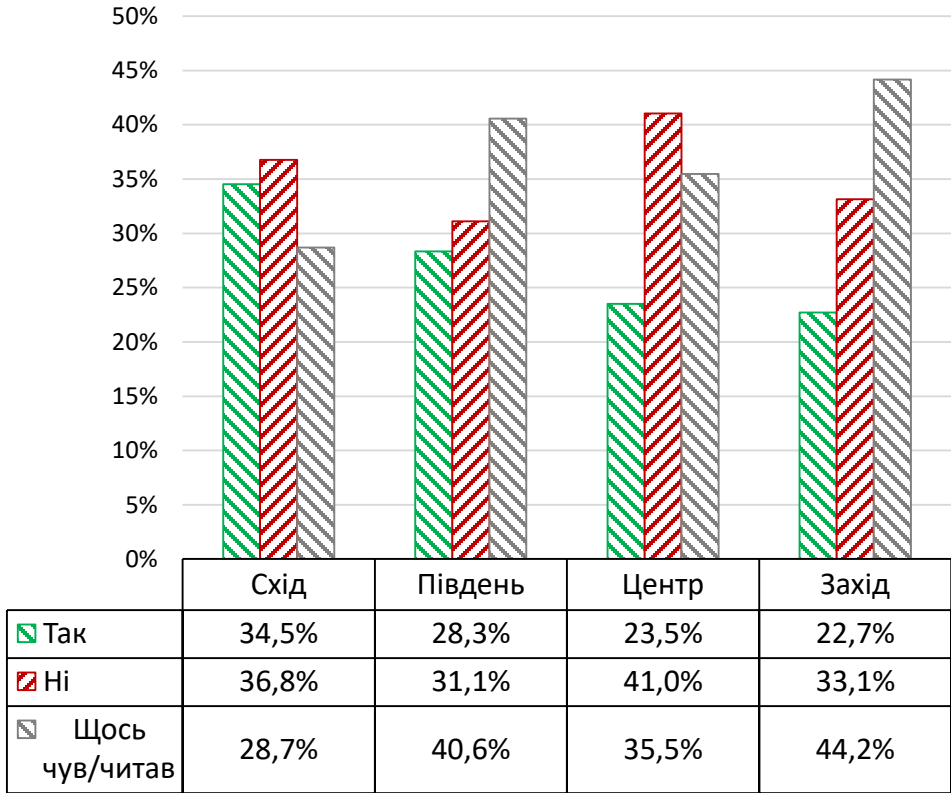
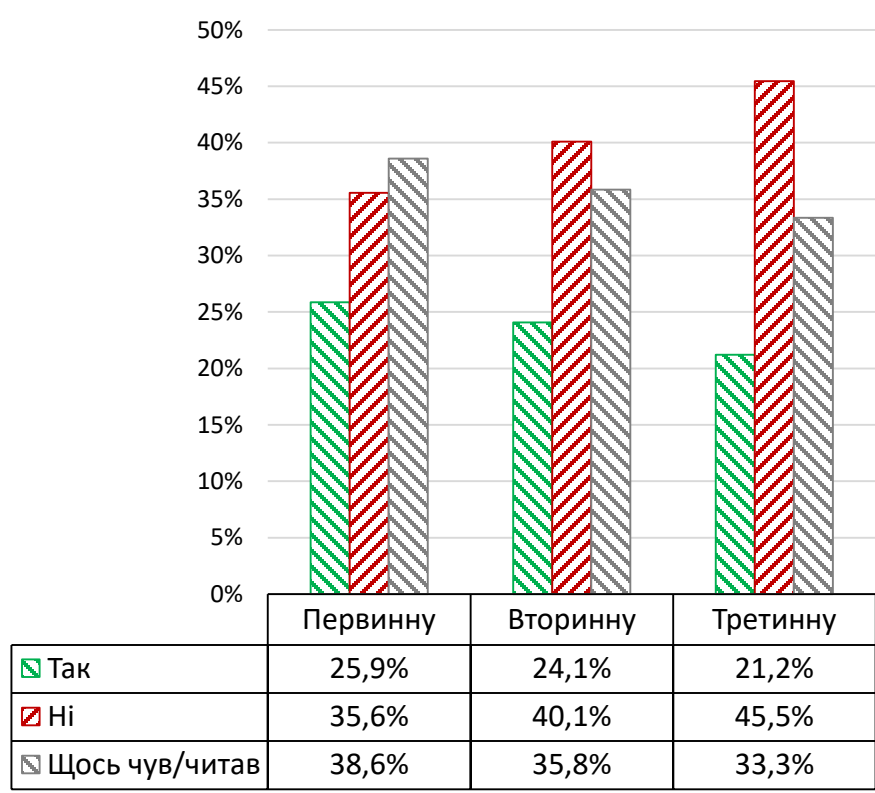


Так	21,0%	25,3%
Ні	40,1%	37,8%
Щось чув/читав	38,9%	36,9%

Ознайомлення з Проектом Закону «Про самоврядування медичних професій в Україні» (в розрізі допомоги та регіону)

Точне формулювання запитання:

«Чи ознайомлені ви з Проектом Закону «Про самоврядування медичних професій в Україні?»»

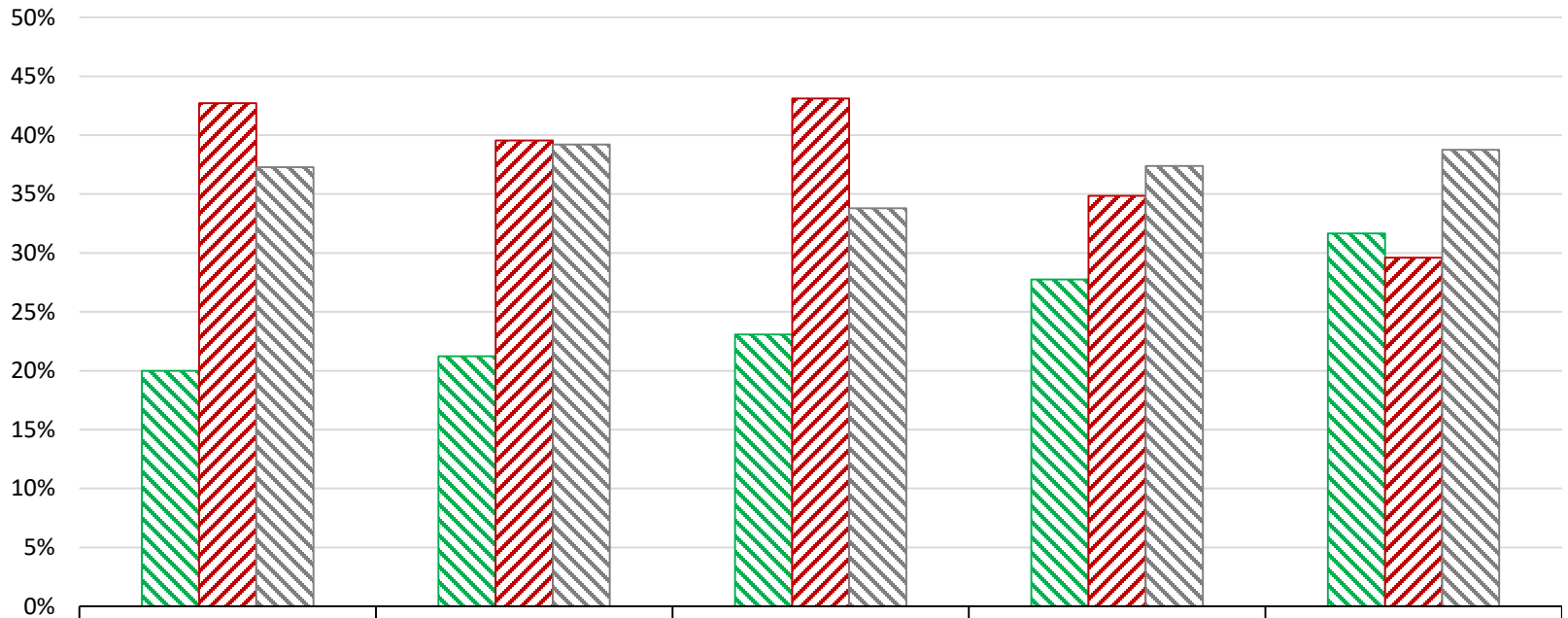


Ознайомлення з Проектом Закону «Про самоврядування медичних професій в Україні» (в розрізі віку)

96

Точне формулювання запитання:

«Чи ознайомлені ви з Проектом Закону «Про самоврядування медичних професій в Україні»?»

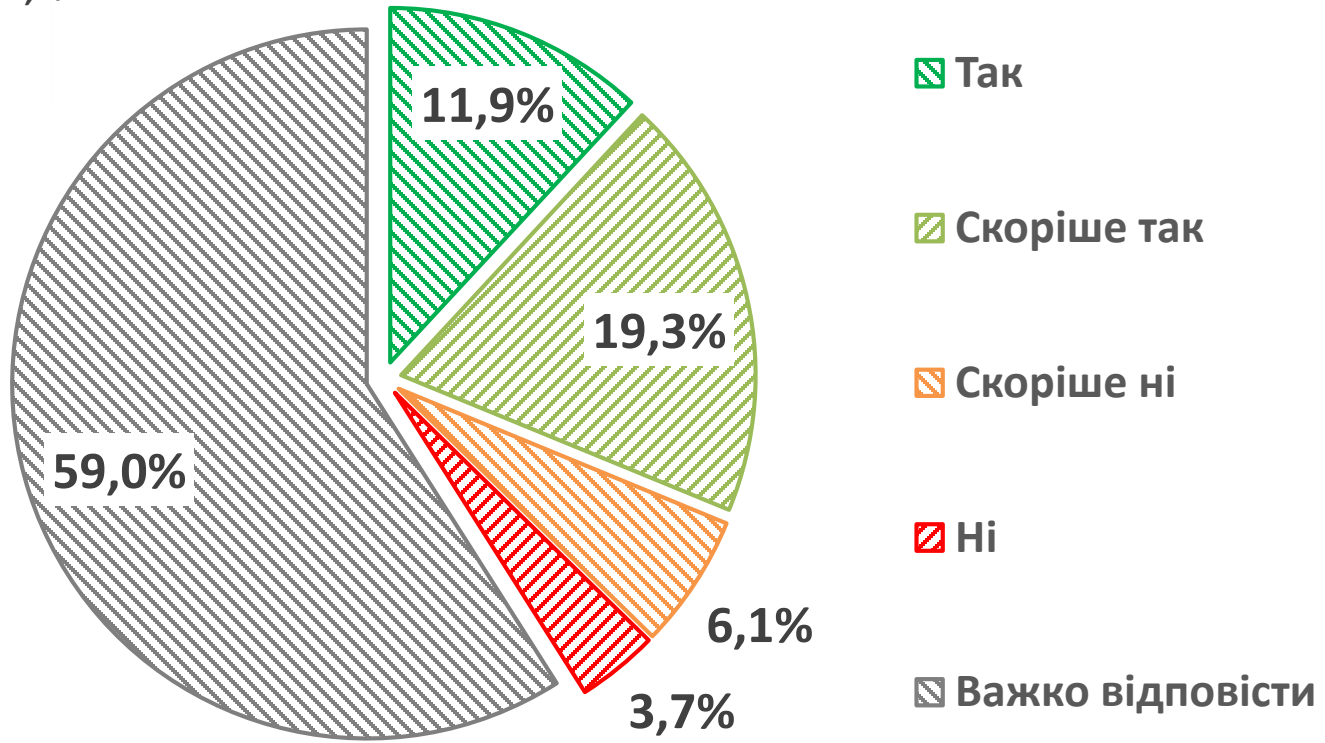
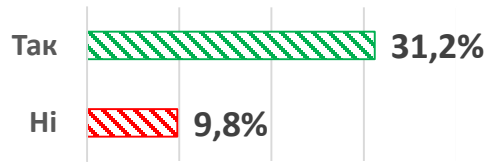


	18-29	30-39	40-49	50-59	60+
Так	20,0%	21,2%	23,1%	27,7%	31,7%
Ні	42,7%	39,6%	43,1%	34,9%	29,6%
Щось чув/читав	37,3%	39,2%	33,8%	37,4%	38,8%

Підтримка Проєкту Закону «Про самоврядування медичних професій в Україні»

Точне формулювання запитання:

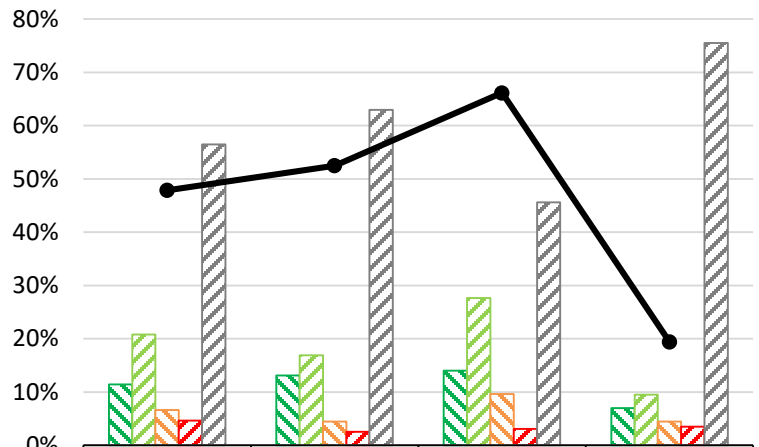
«Чи підтримуєте ви Проєкт Закону «Про самоврядування медичних професій в Україні?»»



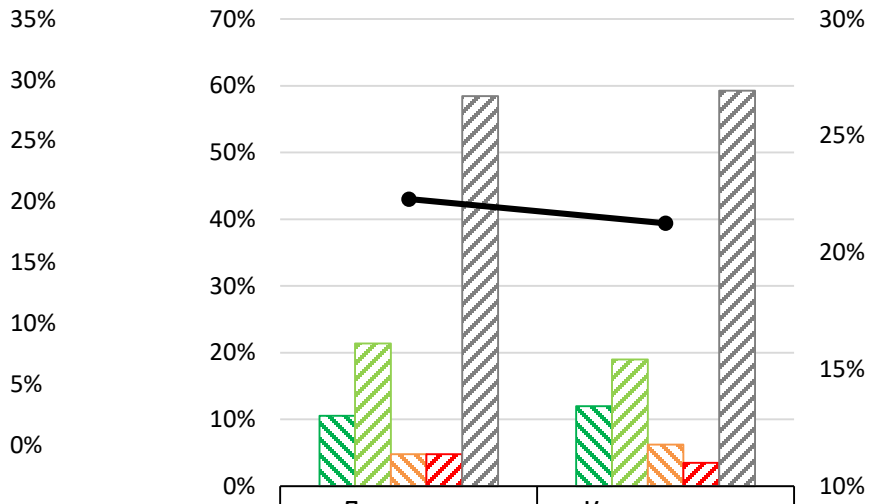
Підтримка Проекту Закону «Про самоврядування медичних професій в Україні» (в розрізі фаху та форми власності закладу)

Точне формулювання запитання:

«Чи підтримуєте ви Проект Закону «Про самоврядування медичних професій в Україні?»»



Так	11,4%	13,1%	14,0%	7,0%
Скоріше так	20,8%	16,9%	27,6%	9,5%
Скоріше ні	6,6%	4,5%	9,6%	4,5%
Ні	4,6%	2,6%	3,1%	3,5%
Важко відповісти	56,5%	62,9%	45,6%	75,5%
Так - Ні	20,9%	23,0%	28,9%	8,5%



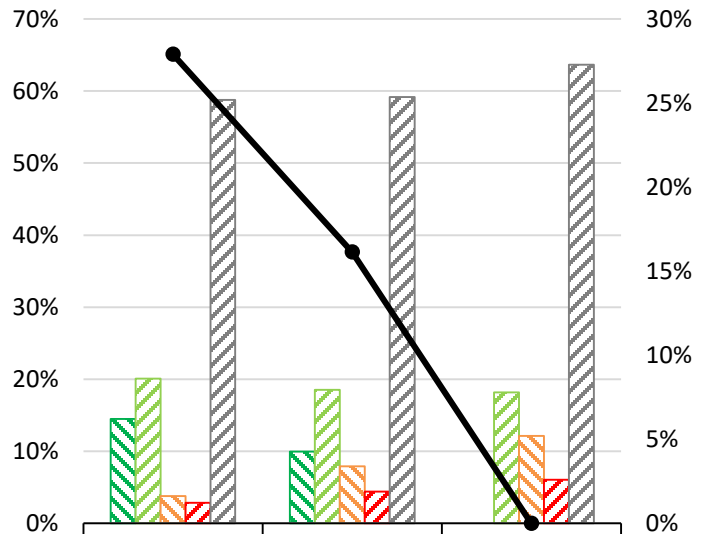
Так	10,5%	12,0%
Скоріше так	21,4%	19,0%
Скоріше ні	4,8%	6,3%
Ні	4,8%	3,5%
Важко відповісти	58,4%	59,2%
Так - Ні	22,3%	21,3%



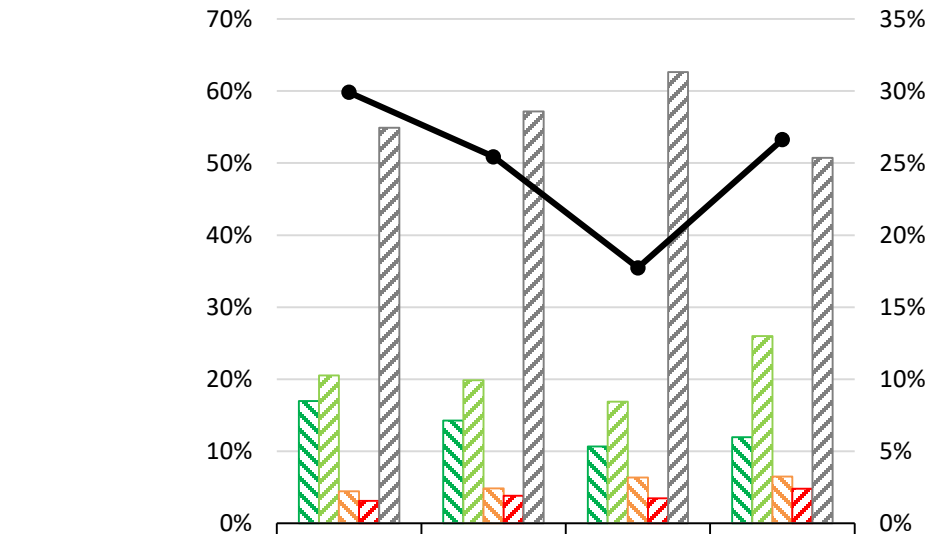
Підтримка Проєкту Закону «Про самоврядування медичних професій в Україні» (в розрізі допомоги та регіону)

Точне формулювання запитання:

«Чи підтримуєте ви Проєкт Закону «Про самоврядування медичних професій в Україні?»»



Так	14,5%	10,0%	0,0%
Скоріше так	20,1%	18,5%	18,2%
Скоріше ні	3,8%	7,9%	12,1%
Ні	2,9%	4,4%	6,1%
Важко відповісти	58,8%	59,2%	63,6%
Так - Ні	27,9%	16,1%	0,0%



Так	17,0%	14,3%	10,7%	11,9%
Скоріше так	20,5%	19,9%	16,9%	26,0%
Скоріше ні	4,5%	4,9%	6,4%	6,5%
Ні	3,1%	3,8%	3,5%	4,8%
Важко відповісти	54,9%	57,1%	62,6%	50,7%
Так - Ні	29,9%	25,4%	17,7%	26,6%

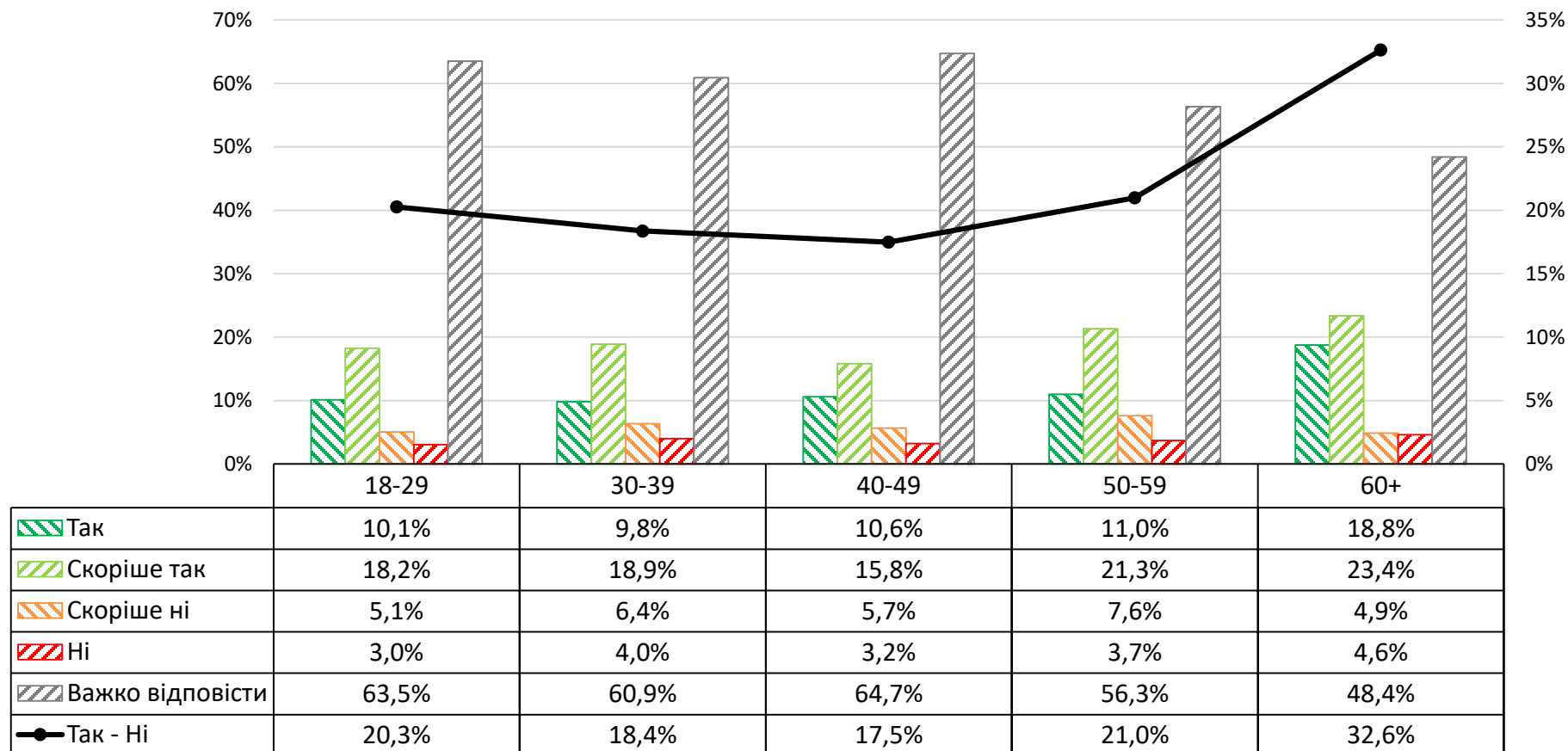


Підтримка Проєкту Закону «Про самоврядування медичних професій в Україні» (в розрізі віку)

100

Точне формулювання запитання:

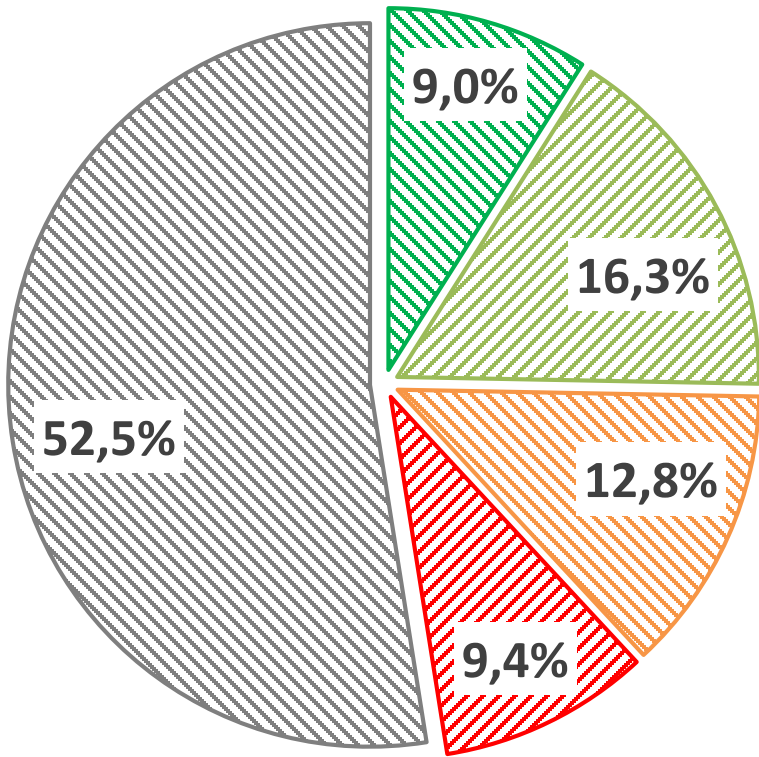
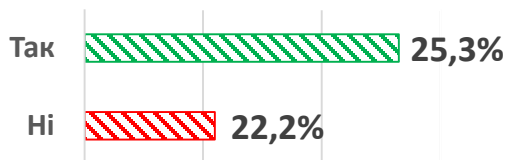
«Чи підтримуєте ви Проєкт Закону «Про самоврядування медичних професій в Україні?»»



Доцільність прийняття Закону «Про самоврядування медичних професій в Україні»

Точне формулювання запитання:

«Чи доцільно приймати Закон «Про самоврядування медичних професій в Україні» в умовах дії правового режиму воєнного стану?»



- Так
- Скоріше так
- Скоріше ні
- Ні
- Важко відповісти

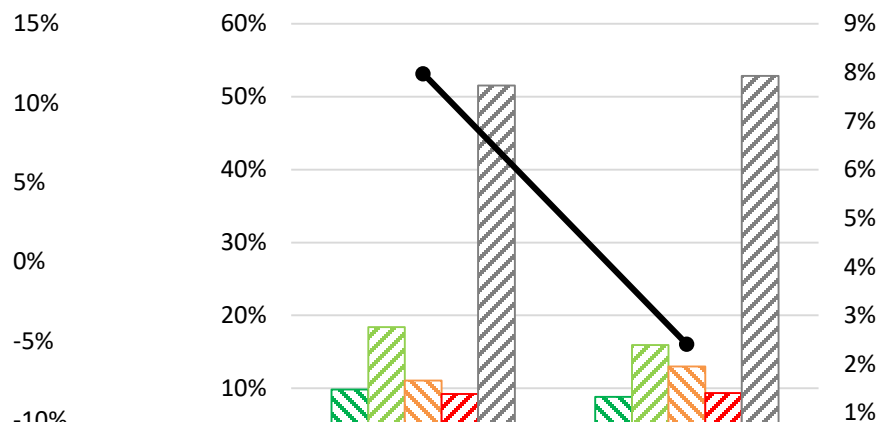
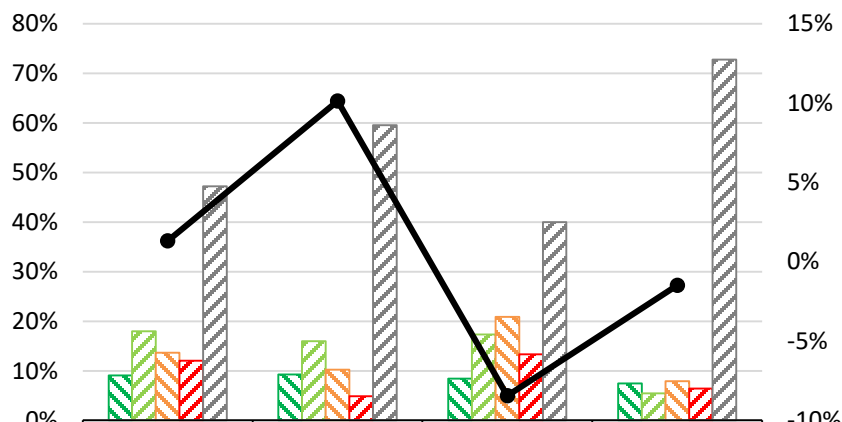


Доцільність прийняття Закону «Про самоврядування медичних професій в Україні» (в розрізі фаху та форми власності закладу)

102

Точне формулювання запитання:

«Чи доцільно приймати Закон «Про самоврядування медичних професій в Україні» в умовах дії правового режиму воєнного стану?»



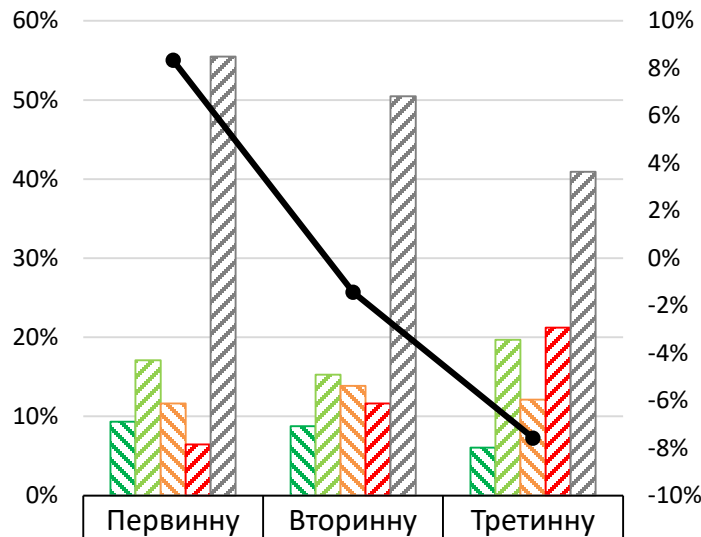
Відповідь	Лікар	Медсестра, фельшер	Адміністративна посада	Інший
Так	9,1%	9,3%	8,4%	7,4%
Скоріше так	17,9%	16,0%	17,3%	5,4%
Скоріше ні	13,7%	10,3%	20,9%	7,9%
Ні	12,0%	4,9%	13,3%	6,4%
Важко відповісти	47,2%	59,6%	40,0%	72,8%
Так - Ні	1,3%	10,1%	-8,4%	-1,5%

Відповідь	Державна	Комунальна
Так	9,8%	8,8%
Скоріше так	18,4%	16,0%
Скоріше ні	11,0%	13,0%
Ні	9,2%	9,4%
Важко відповісти	51,5%	52,9%
Так - Ні	8,0%	2,4%

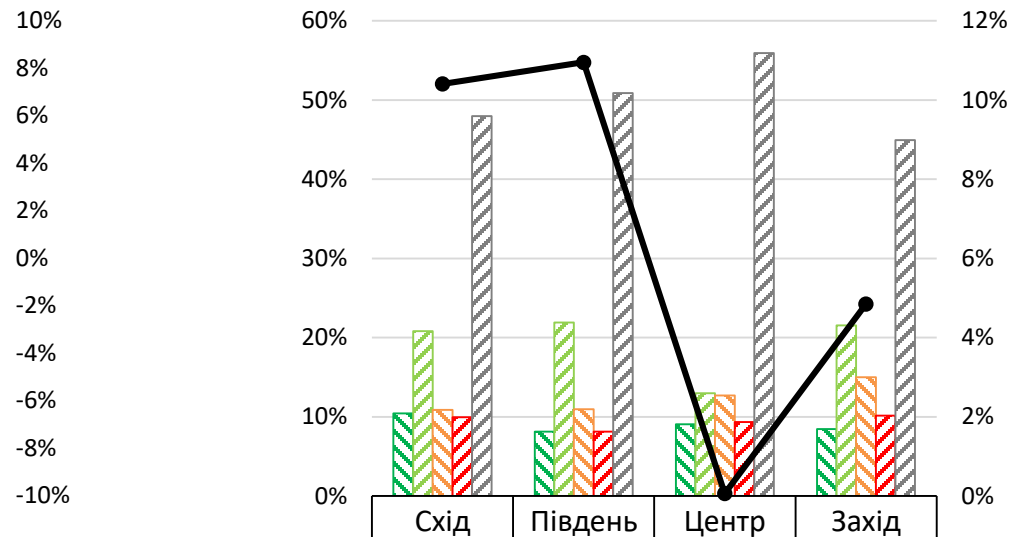
Доцільність прийняття Закону «Про самоврядування медичних професій в Україні» (в розрізі допомоги та регіону)

Точне формулювання запитання:

«Чи доцільно приймати Закон «Про самоврядування медичних професій в Україні» в умовах дії правового режиму воєнного стану?»



Так	9,3%	8,8%	6,1%
Скоріше так	17,1%	15,3%	19,7%
Скоріше ні	11,6%	13,9%	12,1%
Ні	6,4%	11,6%	21,2%
Важко відповісти	55,5%	50,5%	40,9%
Так - Ні	8,3%	-1,4%	-7,6%



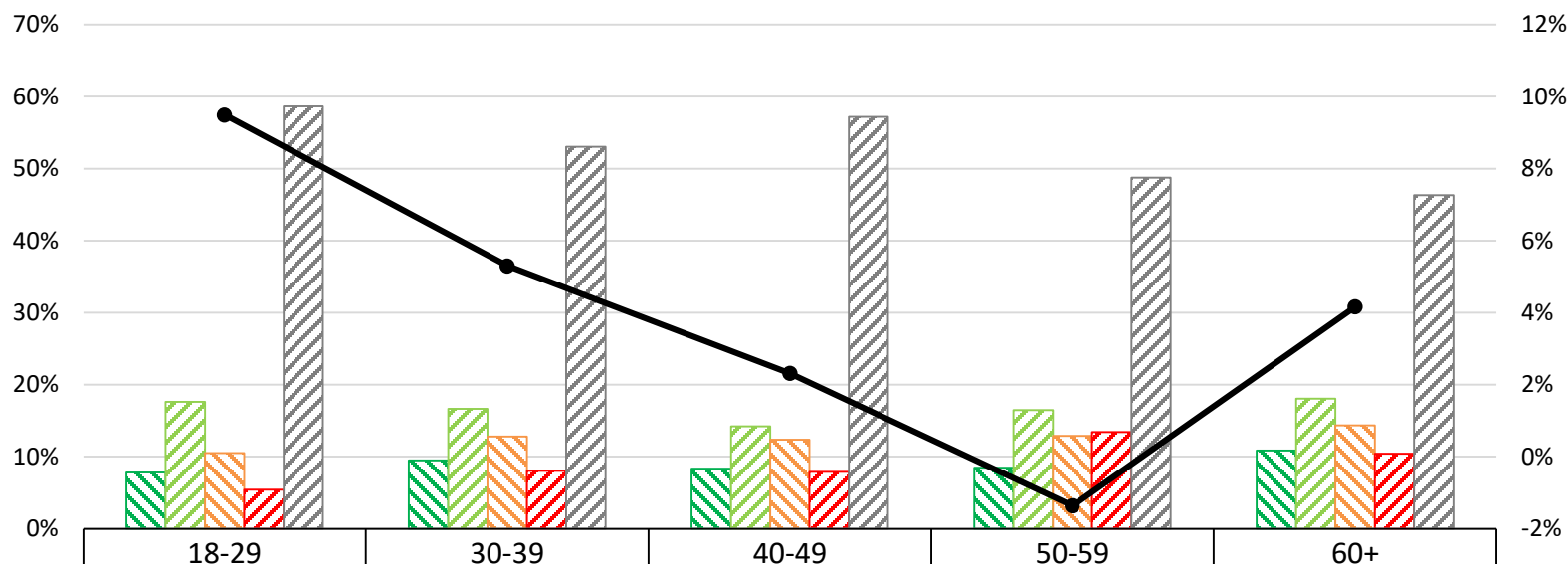
Так	10,4%	8,1%	9,1%	8,4%
Скоріше так	20,8%	21,9%	13,0%	21,5%
Скоріше ні	10,9%	11,0%	12,7%	15,0%
Ні	10,0%	8,1%	9,3%	10,1%
Важко відповісти	48,0%	50,9%	55,9%	44,9%
Так - Ні	10,4%	11,0%	0,1%	4,9%

Доцільність прийняття Закону «Про самоврядування медичних професій в Україні» (в розрізі віку)

104

Точне формулювання запитання:

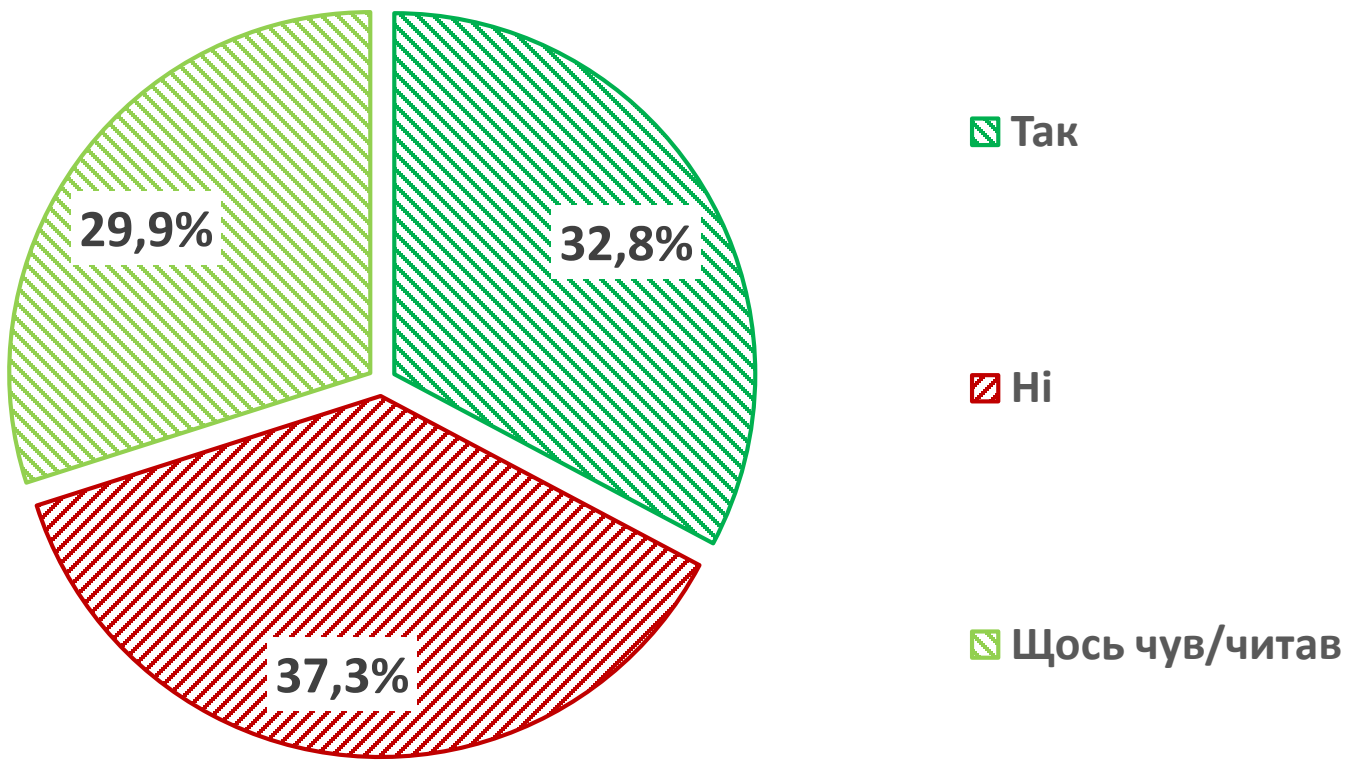
«Чи доцільно приймати Закон «Про самоврядування медичних професій в Україні» в умовах дії правового режиму воєнного стану?»



	18-29	30-39	40-49	50-59	60+
Так	7,8%	9,5%	8,3%	8,5%	10,9%
Скоріше так	17,6%	16,6%	14,2%	16,5%	18,1%
Скоріше ні	10,5%	12,8%	12,4%	12,9%	14,4%
Ні	5,4%	8,0%	7,9%	13,4%	10,4%
Важко відповісти	58,6%	53,0%	57,2%	48,7%	46,3%
Так - Ні	9,5%	5,3%	2,3%	-1,4%	4,2%

Точне формулювання запитання:

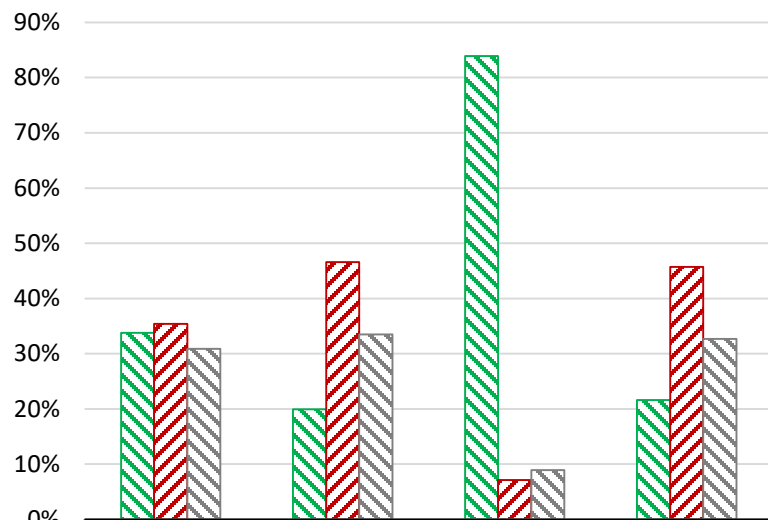
«Чи ознайомлені ви з Постановою Кабінету міністрів України від 28 лютого 2023 р. № 174 «Деякі питання організації спроможної мережі закладів охорони здоров'я»? »



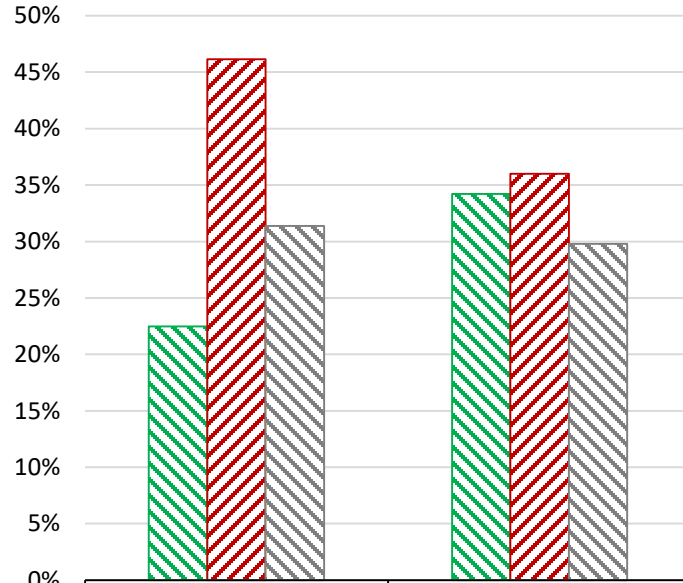
Ознайомлення з Постановою Кабінету міністрів України № 174 (в розрізі фаху та форми власності закладу)

Точне формулювання запитання:

«Чи ознайомлені ви з Постановою Кабінету міністрів України від 28 лютого 2023 р. № 174 «Деякі питання організації спроможної мережі закладів охорони здоров'я»?»



	Лікар	Медсестра, фельшер	Адміністративна посада	Інший
Так	33,8%	19,9%	83,9%	21,6%
Ні	35,4%	46,6%	7,1%	45,7%
Щось чув/читав	30,9%	33,5%	8,9%	32,7%



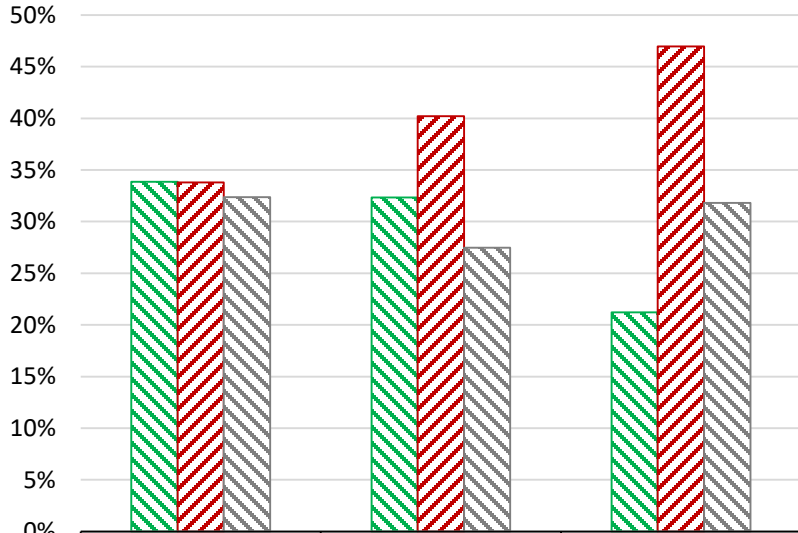
	Державна	Комунальна
Так	22,5%	34,2%
Ні	46,2%	36,0%
Щось чув/читав	31,4%	29,8%



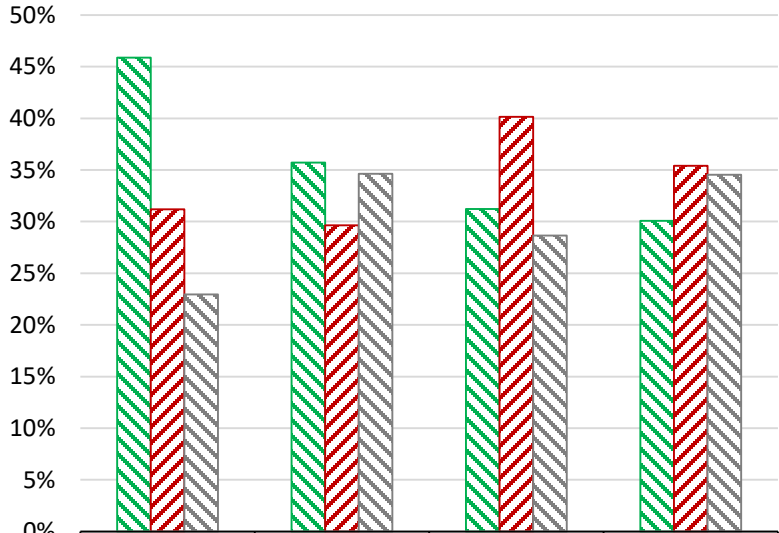
Ознайомлення з Постановою Кабінету міністрів України № 174 (в розрізі допомоги та регіону)

Точне формулювання запитання:

«Чи ознайомлені ви з Постановою Кабінету міністрів України від 28 лютого 2023 р. № 174 «Деякі питання організації спроможної мережі закладів охорони здоров'я»?»



	Первинну	Вторинну	Третинну
Так	33,9%	32,3%	21,2%
Ні	33,8%	40,2%	47,0%
Щось чув/читав	32,4%	27,5%	31,8%



	Схід	Південь	Центр	Захід
Так	45,9%	35,7%	31,2%	30,1%
Ні	31,2%	29,6%	40,2%	35,4%
Щось чув/читав	22,9%	34,6%	28,6%	34,5%

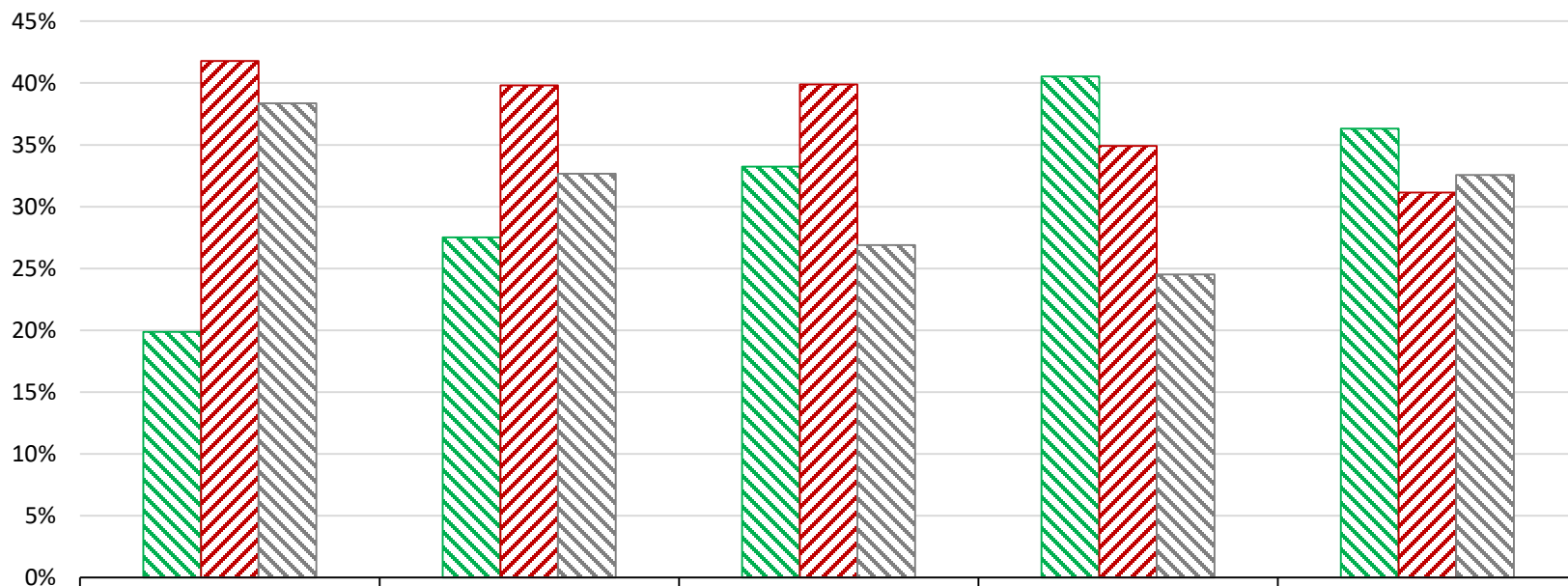


Ознайомлення з Постановою Кабінету міністрів України № 174 (в розрізі віку)

108

Точне формулювання запитання:

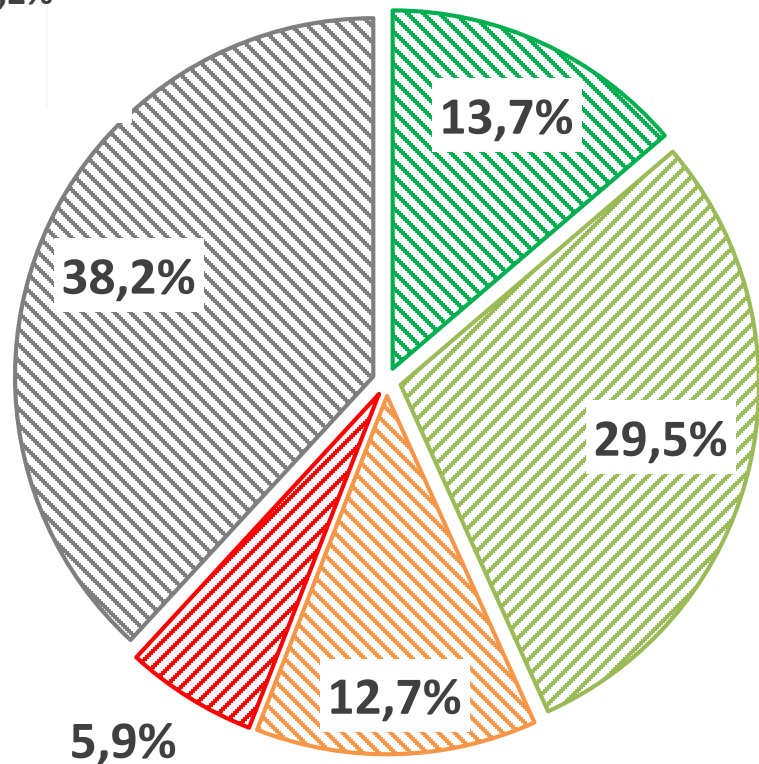
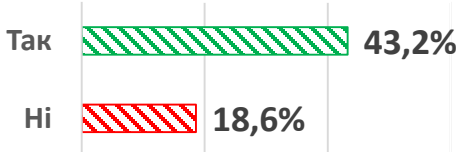
«Чи ознайомлені ви з Постановою Кабінету міністрів України від 28 лютого 2023 р. № 174 «Деякі питання організації спроможної мережі закладів охорони здоров'я»? »



	18-29	30-39	40-49	50-59	60+
Так	19,9%	27,5%	33,2%	40,5%	36,3%
Ні	41,8%	39,8%	39,9%	34,9%	31,1%
Щось чув/читав	38,4%	32,7%	26,9%	24,5%	32,6%

Точне формулювання запитання:

«(для тих хто знає) Щодо Постанови Кабінету міністрів України від 28 лютого 2023 р. № 174 «Деякі питання організації спроможної мережі закладів охорони здоров'я»? Чи підтримуєте цю постанову?»



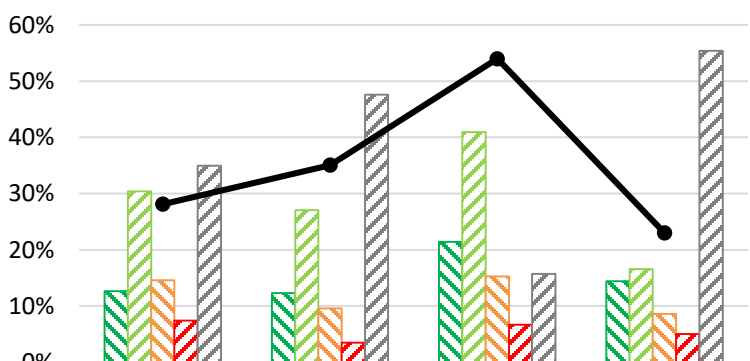
- Так
- Скоріше так
- Скоріше ні
- Ні
- Важко відповісти



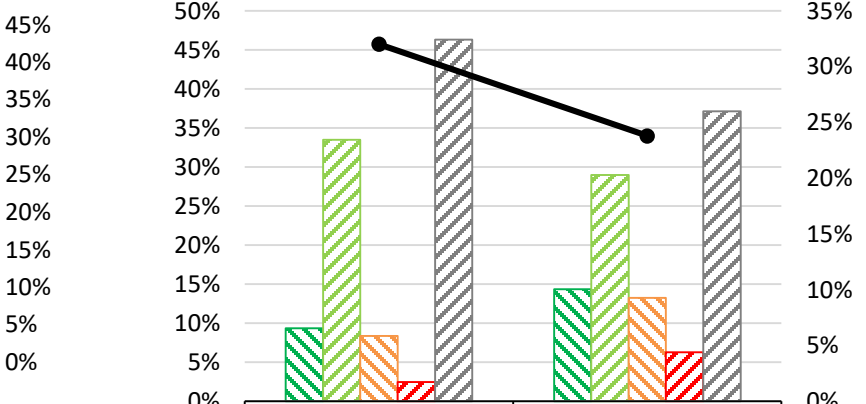
Підтримка Постанови Кабінету міністрів України № 174 (в розрізі фаху та форми власності закладу)

Точне формулювання запитання:

«(для тих хто знає) Щодо Постанови Кабінету міністрів України від 28 лютого 2023 р. № 174 «Деякі питання організації спроможної мережі закладів охорони здоров'я»? Чи підтримуєте цю постанову?»



Так	12,7%	12,3%	21,4%	14,4%
Скоріше так	30,4%	27,0%	41,0%	16,5%
Скоріше ні	14,6%	9,6%	15,2%	8,6%
Ні	7,4%	3,5%	6,7%	5,0%
Важко відповісти	35,0%	47,6%	15,7%	55,4%
Так - Ні	21,1%	26,3%	40,5%	17,3%



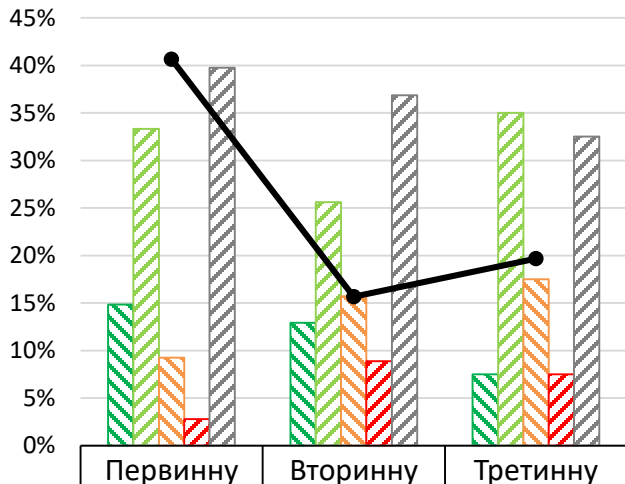
Так	9,4%	14,3%
Скоріше так	33,5%	29,0%
Скоріше ні	8,4%	13,3%
Ні	2,5%	6,3%
Важко відповісти	46,3%	37,1%
Так - Ні	32,0%	23,8%



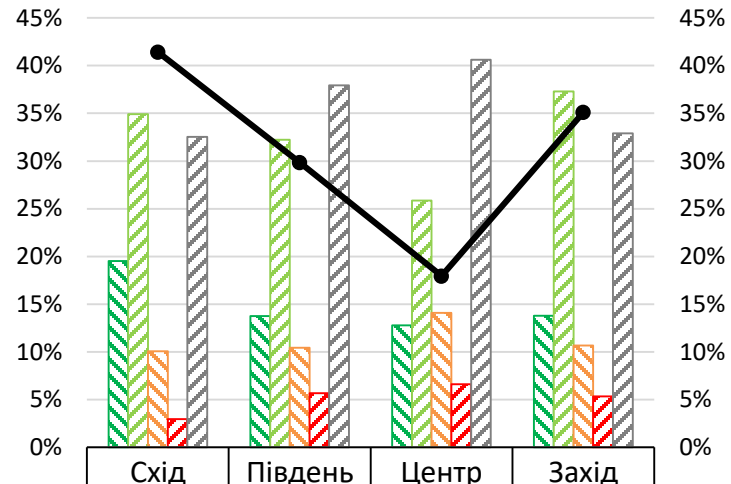
Підтримка Постанови Кабінету міністрів України № 174 (в розрізі допомоги та регіону)

Точне формулювання запитання:

«(для тих хто знає) Щодо Постанови Кабінету міністрів України від 28 лютого 2023 р. № 174 «Деякі питання організації спроможної мережі закладів охорони здоров'я»? Чи підтримуєте цю постанову?»



Так	14,9%	12,9%	7,5%
Скоріше так	33,3%	25,6%	35,0%
Скоріше ні	9,2%	15,7%	17,5%
Ні	2,8%	8,9%	7,5%
Важко відповісти	39,8%	36,9%	32,5%
Тенденція Так - Ні	36,1%	13,9%	17,5%

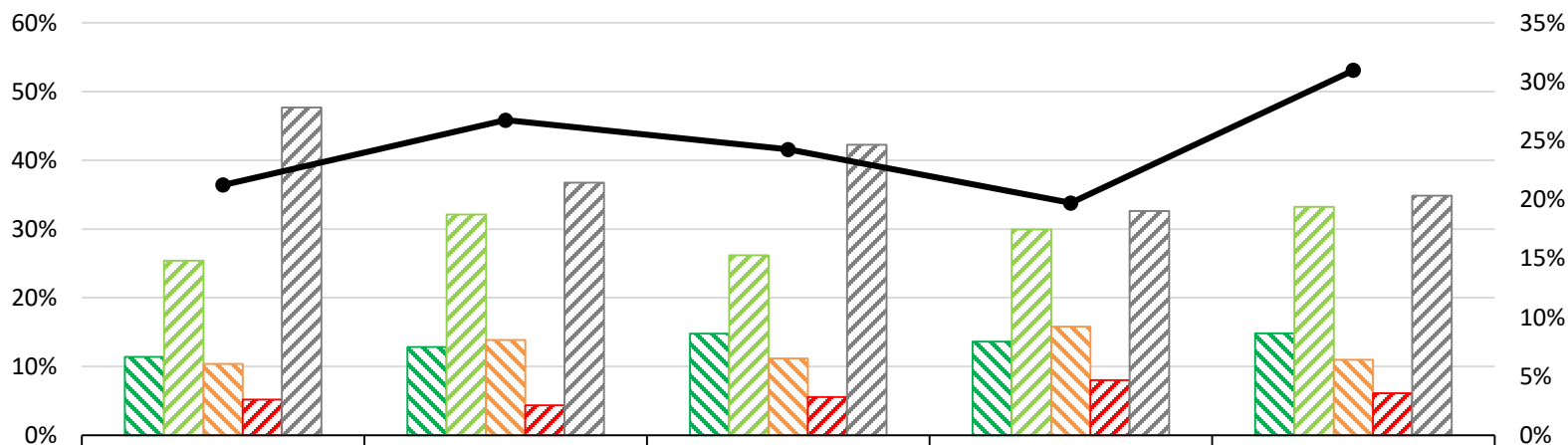


Так	19,5%	13,7%	12,8%	13,8%
Скоріше так	34,9%	32,2%	25,9%	37,3%
Скоріше ні	10,1%	10,4%	14,1%	10,7%
Ні	3,0%	5,7%	6,6%	5,3%
Важко відповісти	32,5%	37,9%	40,6%	32,9%
Тенденція Так - Ні	41,4%	29,9%	18,0%	35,1%



Точне формулювання запитання:

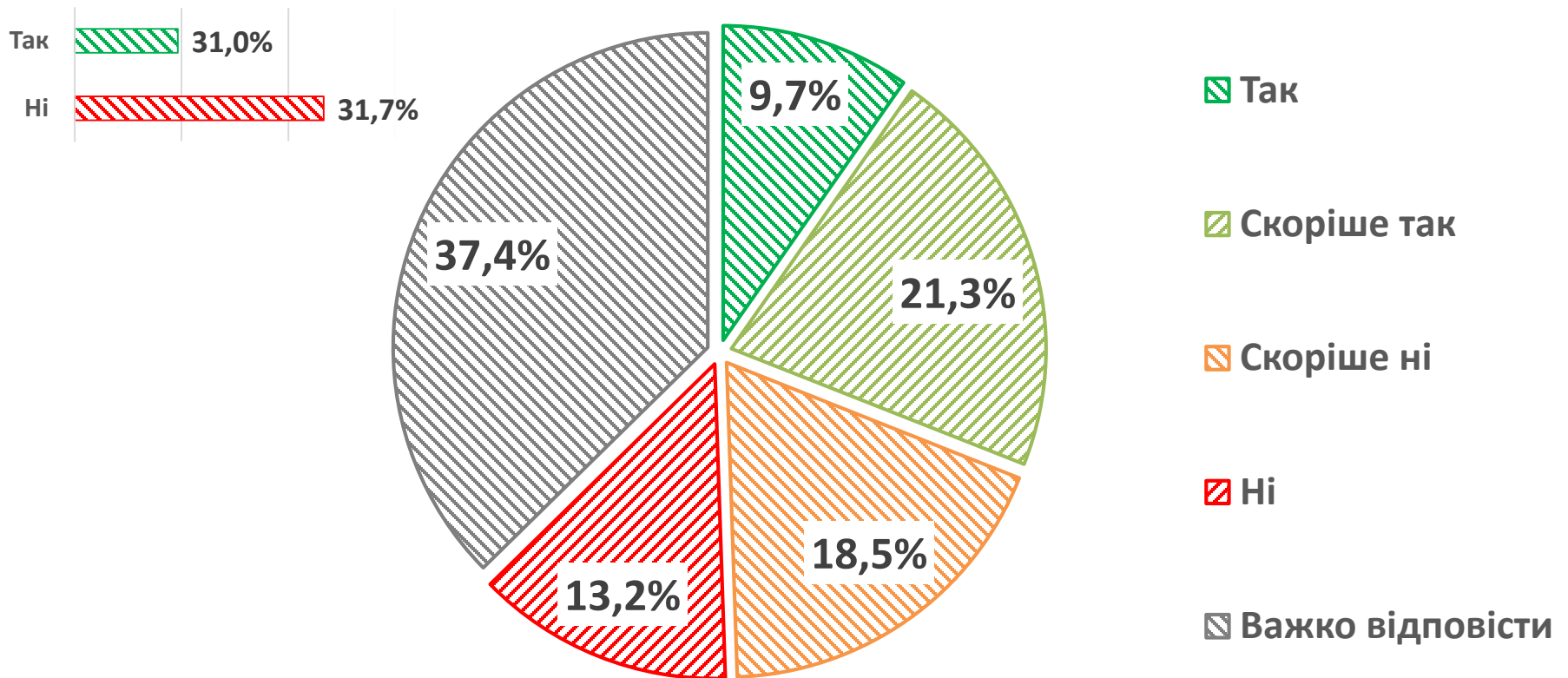
«(для тих хто знає) Щодо Постанови Кабінету міністрів України від 28 лютого 2023 р. № 174 «Деякі питання організації спроможної мережі закладів охорони здоров'я»? Чи підтримуєте цю постанову?»



	18-29	30-39	40-49	50-59	60+
Так	11,4%	12,9%	14,8%	13,6%	14,8%
Скоріше так	25,4%	32,1%	26,2%	29,9%	33,2%
Скоріше ні	10,4%	13,9%	11,2%	15,8%	11,0%
Ні	5,2%	4,4%	5,6%	8,0%	6,1%
Важко відповісти	47,7%	36,8%	42,3%	32,6%	34,8%
Так - Ні	21,2%	26,7%	24,2%	19,7%	31,0%

Точне формулювання запитання:

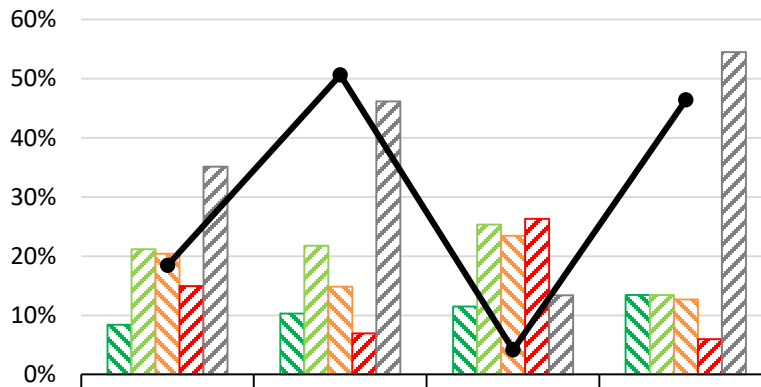
«(для тих хто знає) Щодо Постанови Кабінету міністрів України від 28 лютого 2023 р. № 174 «Деякі питання організації спроможної мережі закладів охорони здоров'я»? Чи доцільно в умовах дії правового режиму воєнного стану вводити в дію зміни передбачені постановою?»



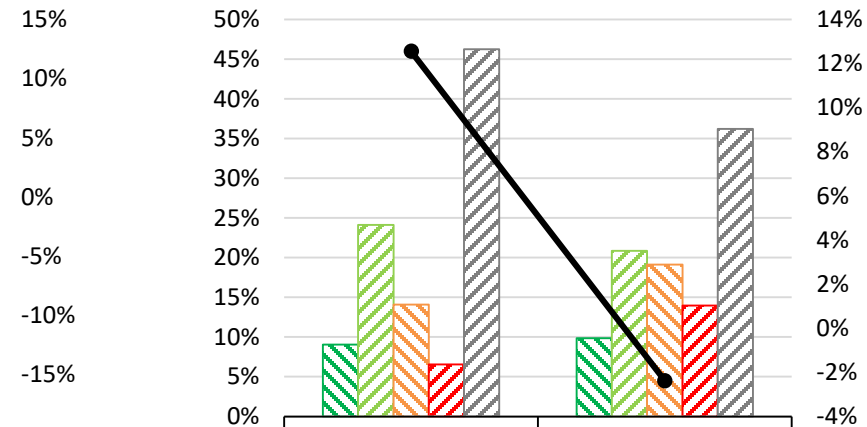
Доцільність введення Постанови Кабінету міністрів України № 174 (в розрізі фаху та форми власності закладу)

Точне формулювання запитання:

«(для тих хто знає) Щодо Постанови Кабінету міністрів України від 28 лютого 2023 р. № 174 «Деякі питання організації спроможної мережі закладів охорони здоров'я»? Чи доцільно в умовах дії правового режиму воєнного стану вводити в дію зміни передбачені постановою?»



Так	8,4%	10,3%	11,5%	13,4%
Скоріше так	21,2%	21,8%	25,4%	13,4%
Скоріше ні	20,4%	14,8%	23,4%	12,7%
Ні	14,9%	6,9%	26,3%	6,0%
Важко відповісти	35,1%	46,2%	13,4%	54,5%
Так - Ні	-5,8%	10,3%	-12,9%	8,2%



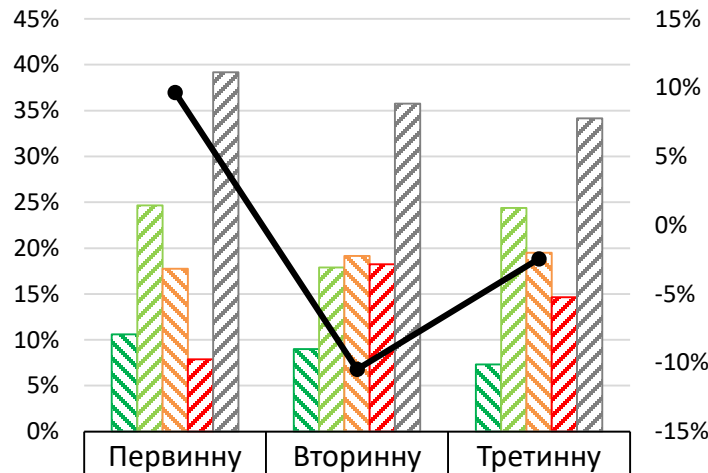
Так	9,0%	9,8%
Скоріше так	24,1%	20,8%
Скоріше ні	14,1%	19,1%
Ні	6,5%	14,0%
Важко відповісти	46,2%	36,2%
Так - Ні	12,6%	-2,4%

Доцільність введення Постанови Кабінету міністрів України № 174 (в розрізі допомоги та регіону)

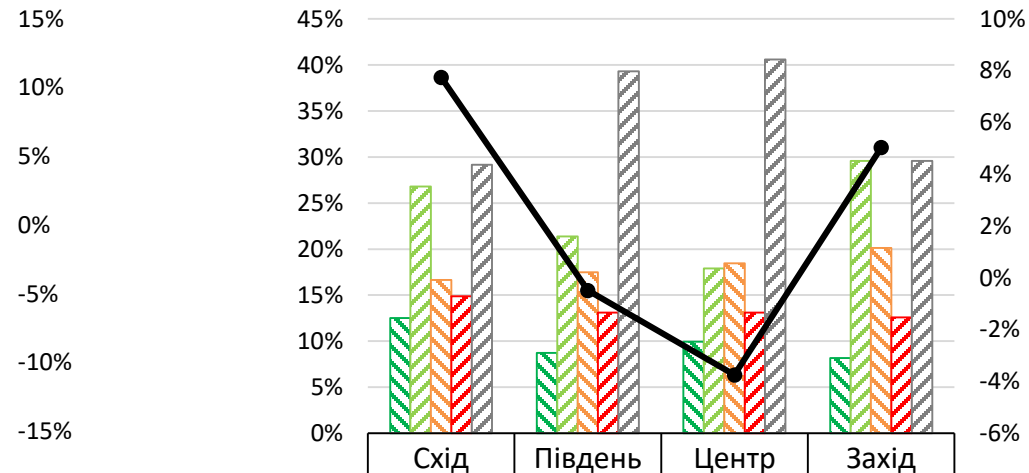
115

Точне формулювання запитання:

«(для тих хто знає) Щодо Постанови Кабінету міністрів України від 28 лютого 2023 р. № 174 «Деякі питання організації спроможної мережі закладів охорони здоров'я»? Чи доцільно в умовах дії правового режиму воєнного стану вводити в дію зміни передбачені постановою?»



Так	10,6%	9,0%	7,3%
Скоріше так	24,6%	17,9%	24,4%
Скоріше ні	17,7%	19,1%	19,5%
Ні	7,9%	18,2%	14,6%
Важко відповісти	39,2%	35,8%	34,1%
Так - Ні	9,6%	-10,5%	-2,4%



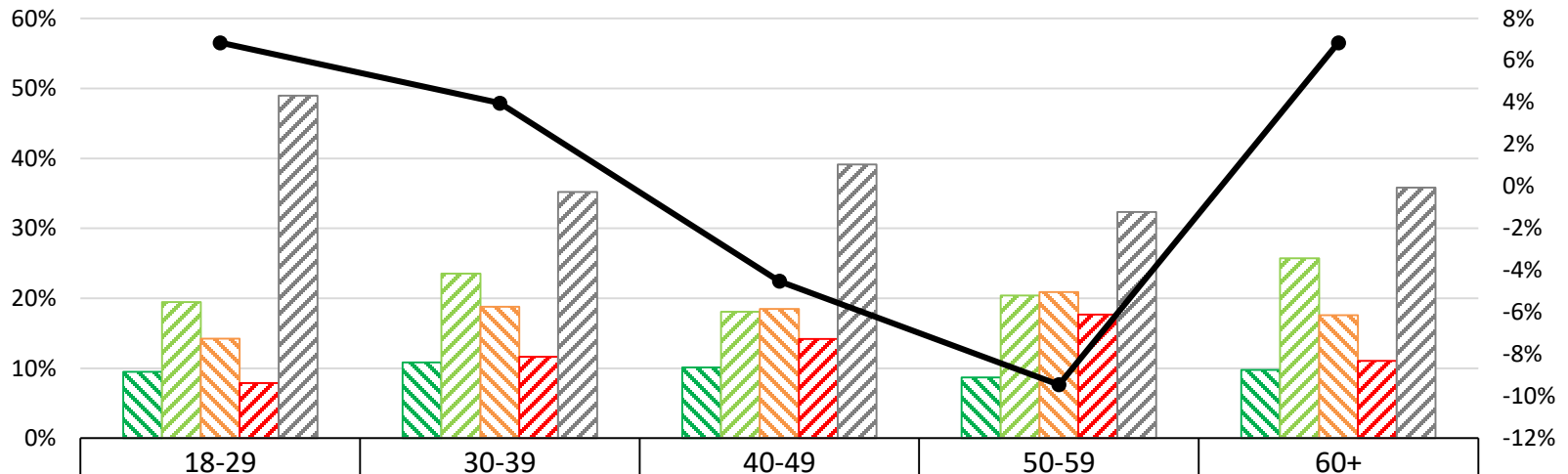
Так	12,5%	8,7%	9,9%	8,2%
Скоріше так	26,8%	21,4%	17,9%	29,6%
Скоріше ні	16,7%	17,5%	18,5%	20,1%
Ні	14,9%	13,1%	13,1%	12,6%
Важко відповісти	29,2%	39,3%	40,6%	29,6%
Так - Ні	7,7%	-0,5%	-3,7%	5,0%

Доцільність введення Постанови Кабінету міністрів України № 174 (в розрізі віку)

116

Точне формулювання запитання:

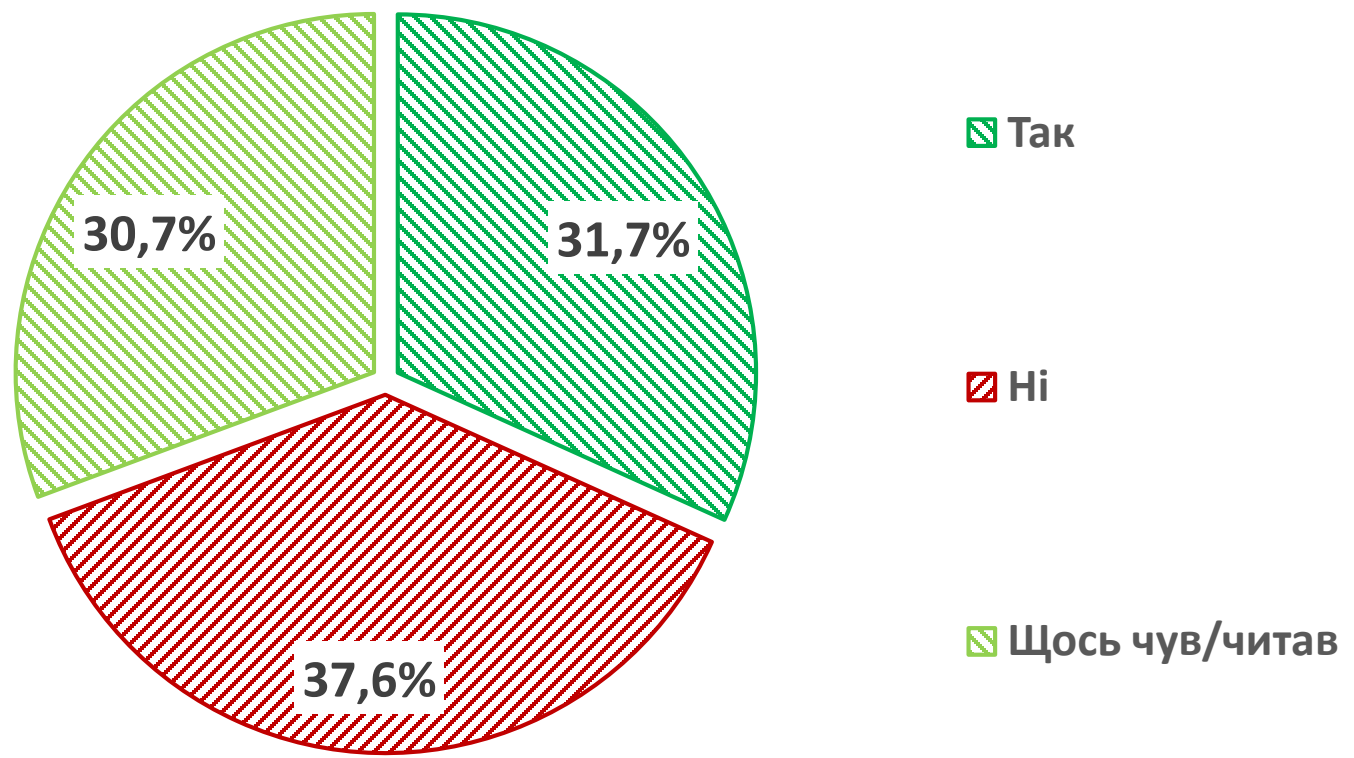
«(для тих хто знає) Щодо Постанови Кабінету міністрів України від 28 лютого 2023 р. № 174 «Деякі питання організації спроможної мережі закладів охорони здоров'я»? Чи доцільно в умовах дії правового режиму воєнного стану вводити в дію зміни передбачені постановою?»



	18-29	30-39	40-49	50-59	60+
Так	9,5%	10,8%	10,1%	8,7%	9,8%
Скоріше так	19,5%	23,5%	18,1%	20,4%	25,7%
Скоріше ні	14,2%	18,8%	18,5%	20,9%	17,6%
Ні	7,9%	11,6%	14,2%	17,7%	11,1%
Важко відповісти	48,9%	35,2%	39,1%	32,3%	35,8%
Так - Ні	6,8%	4,0%	-4,5%	-9,5%	6,8%

Точне формулювання запитання:

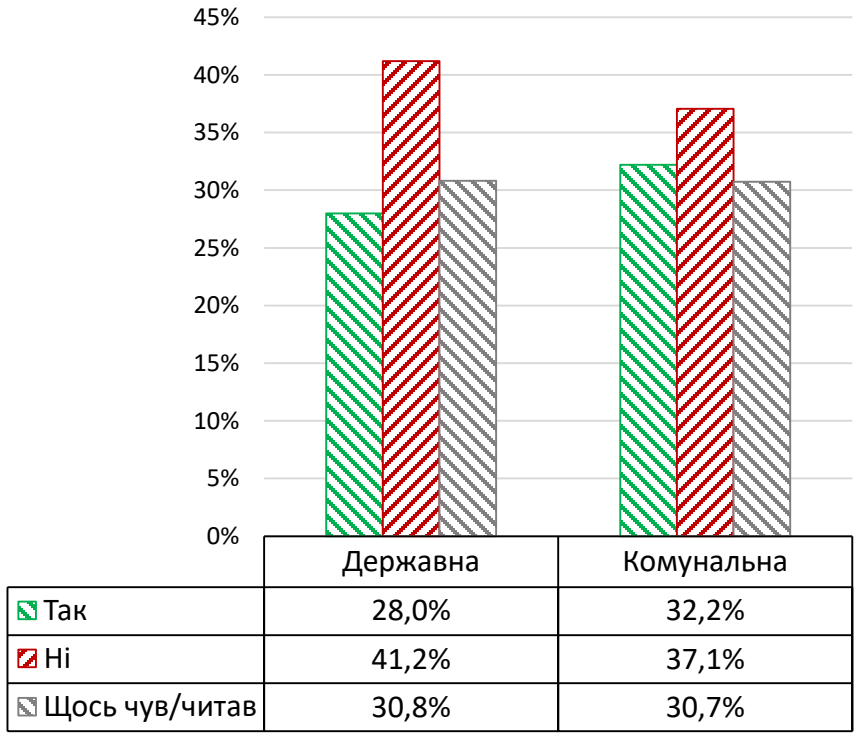
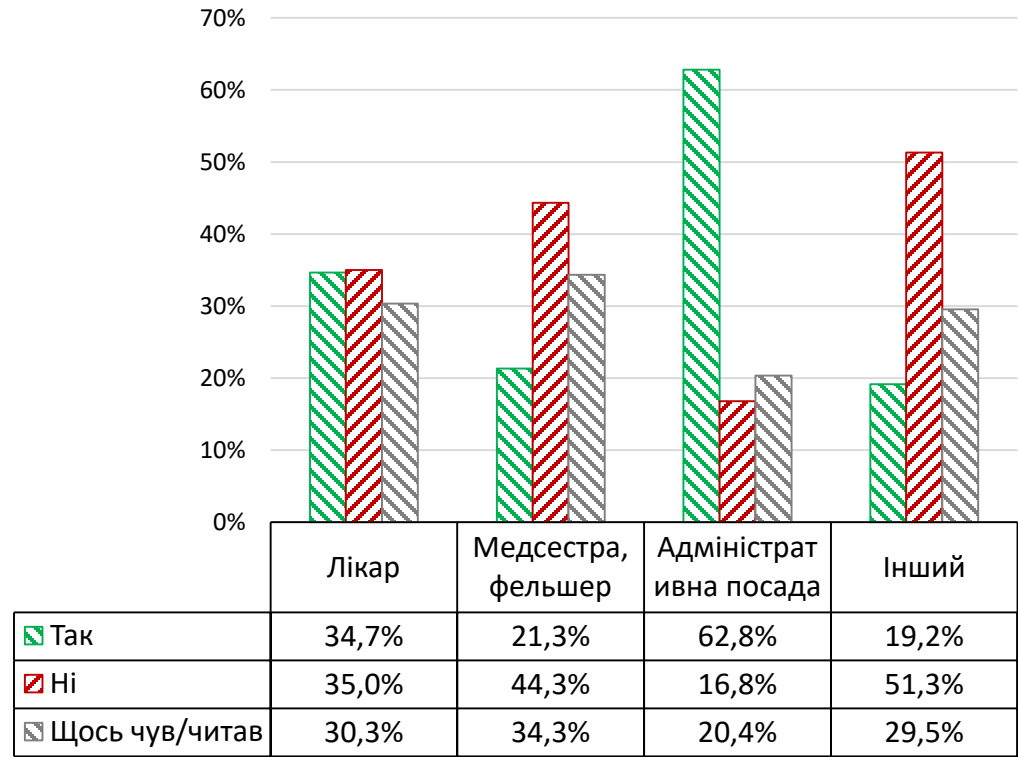
«Чи ознайомлені ви з Постановою Кабінету міністрів України від 10 березня 2023 р. № 216 "Про затвердження Порядку використання коштів, передбачених у державному бюджеті для здійснення безперервного професійного розвитку працівників сфери охорони здоров'я на 2023рік"?»»



Ознайомлення з Постановою Кабінету міністрів України № 216 (в розрізі фаху та форми власності закладу)

Точне формулювання запитання:

«Чи ознайомлені ви з Постановою Кабінету міністрів України від 10 березня 2023 р. № 216 "Про затвердження Порядку використання коштів, передбачених у державному бюджеті для здійснення безперервного професійного розвитку працівників сфери охорони здоров'я на 2023рік"?»

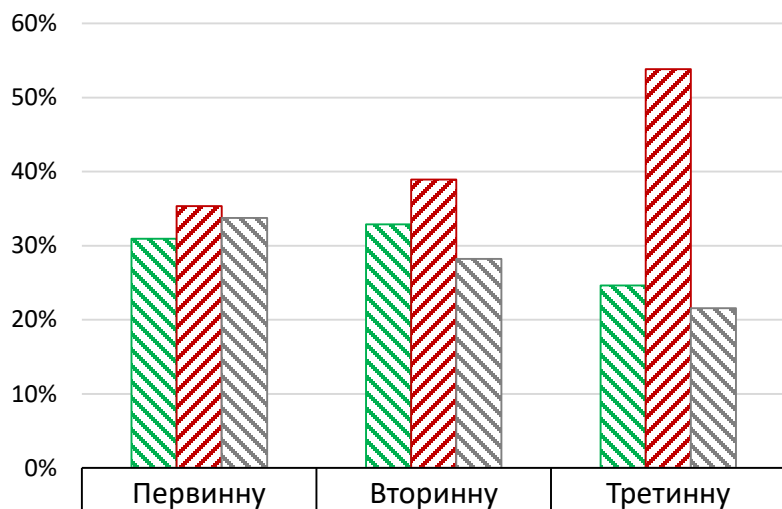


Ознайомлення з Постановою Кабінету міністрів України № 216 (в розрізі допомоги та регіону)

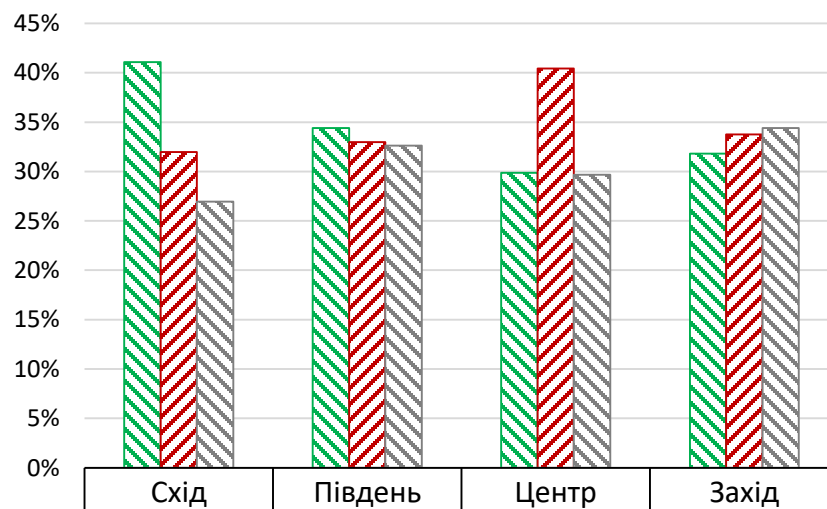
119

Точне формулювання запитання:

«Чи ознайомлені ви з Постановою Кабінету міністрів України від 10 березня 2023 р. № 216 "Про затвердження Порядку використання коштів, передбачених у державному бюджеті для здійснення безперервного професійного розвитку працівників сфери охорони здоров'я на 2023рік"?»»



Так	30,9%	32,9%	24,6%
Ні	35,3%	38,9%	53,8%
Щось чув/читав	33,7%	28,2%	21,5%



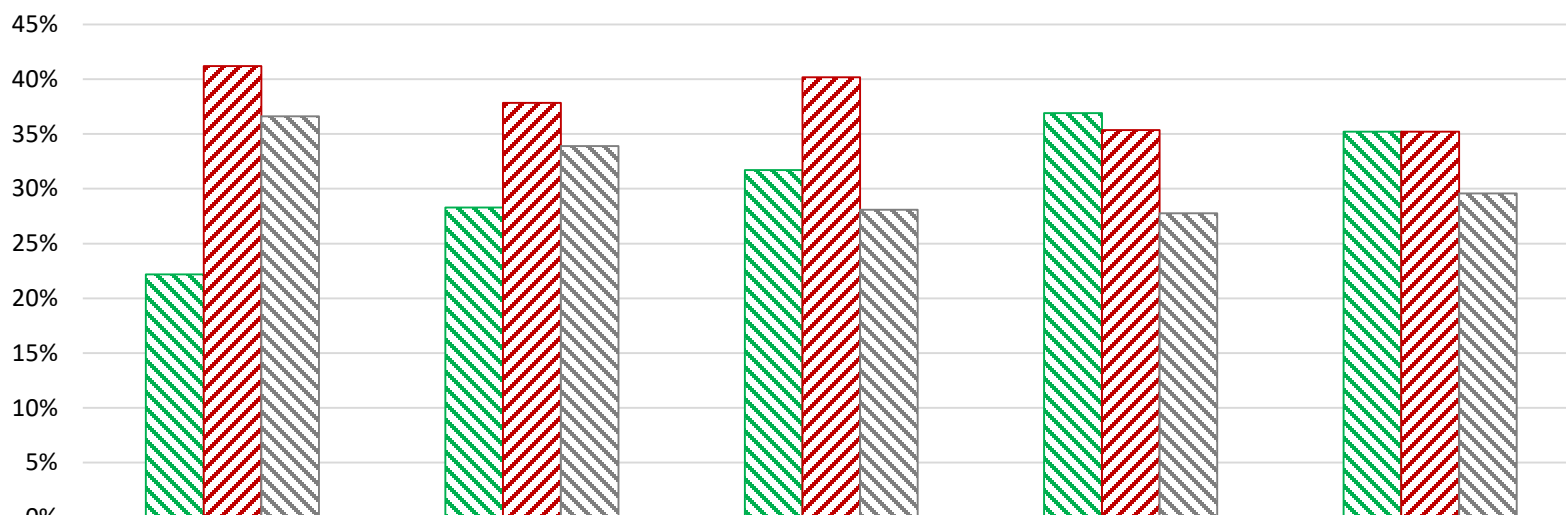
Так	41,1%	34,4%	29,9%	31,8%
Ні	32,0%	33,0%	40,4%	33,8%
Щось чув/читав	26,9%	32,6%	29,7%	34,4%

Ознайомлення з Постановою Кабінету міністрів України № 216 (в розрізі віку)

120

Точне формулювання запитання:

«Чи ознайомлені ви з Постановою Кабінету міністрів України від 10 березня 2023 р. № 216 "Про затвердження Порядку використання коштів, передбачених у державному бюджеті для здійснення безперервного професійного розвитку працівників сфери охорони здоров'я на 2023 рік"?»

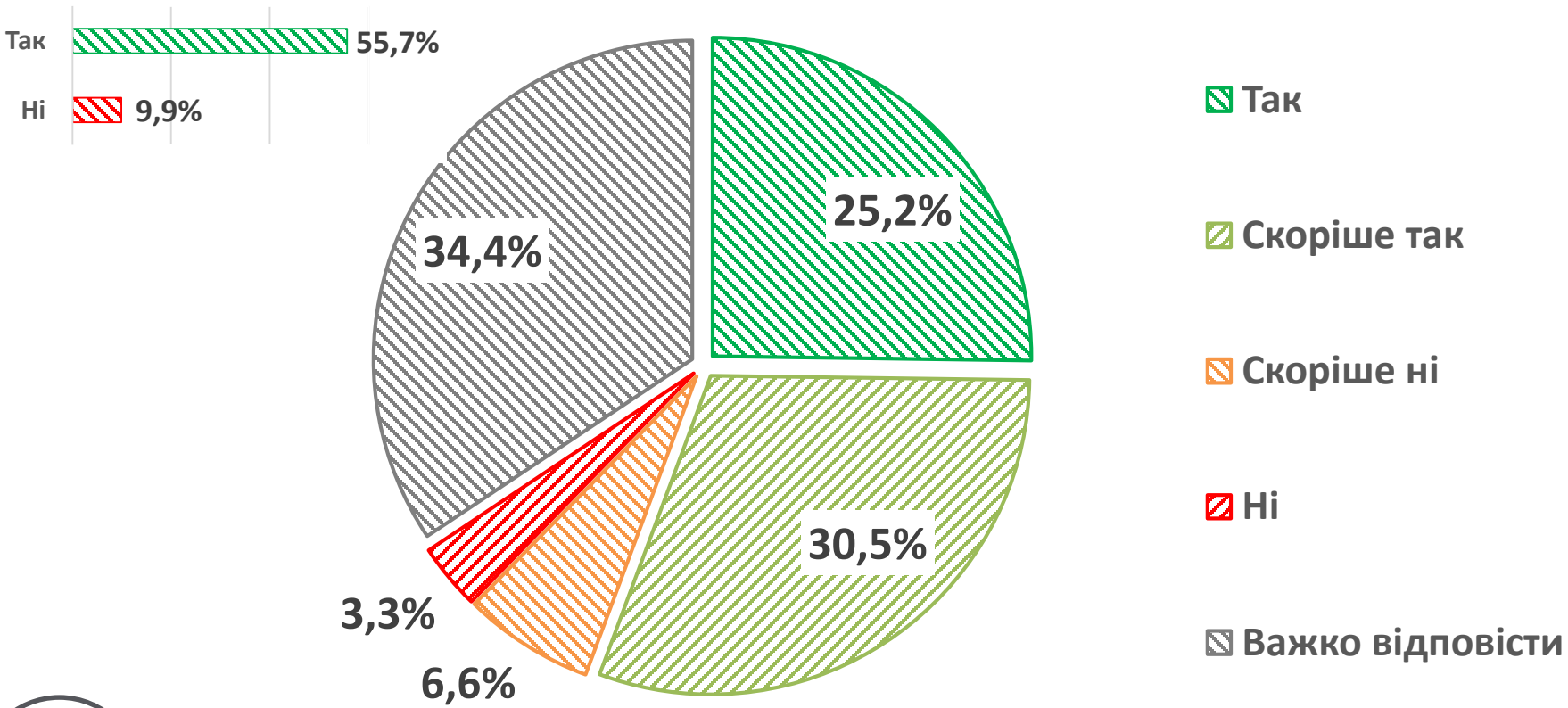


	18-29	30-39	40-49	50-59	60+
Так	22,2%	28,3%	31,7%	36,9%	35,2%
Ні	41,2%	37,8%	40,2%	35,3%	35,2%
Щось чув/читав	36,6%	33,9%	28,1%	27,8%	29,6%

Точне формулювання запитання:

«(для тих хто знає) Щодо Постанови Кабінету міністрів України від 10 березня 2023 р. № 216 "Про затвердження Порядку використання коштів, передбачених у державному бюджеті для здійснення безперервного професійного розвитку працівників сфери охорони здоров'я на 2023 рік"»

Чи підтримуєте ви цю постанову?»

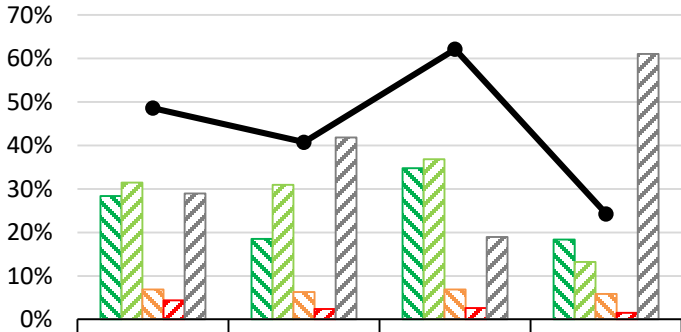


Підтримка Постанови Кабінету міністрів України № 216 (в розрізі фаху та форми власності закладу)

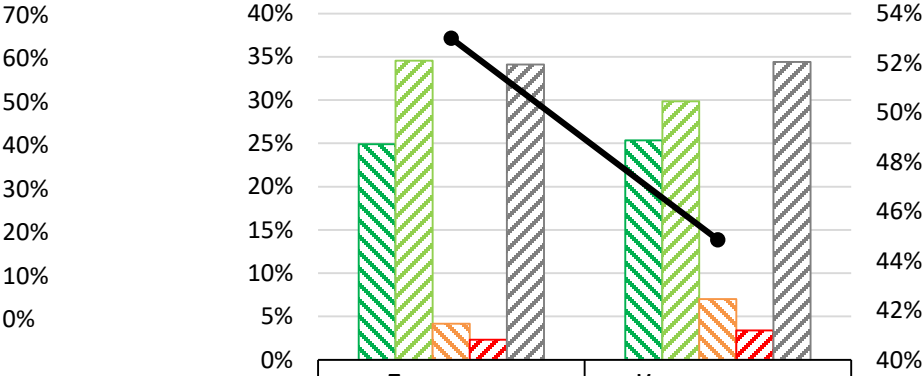
Точне формулювання запитання:

«(для тих хто знає) Щодо Постанови Кабінету міністрів України від 10 березня 2023 р. № 216 "Про затвердження Порядку використання коштів, передбачених у державному бюджеті для здійснення безперервного професійного розвитку працівників сфери охорони здоров'я на 2023 рік"»

Чи підтримуєте ви цю постанову?»



Так	28,4%	18,5%	34,7%	18,4%
Скоріше так	31,5%	30,9%	36,8%	13,2%
Скоріше ні	6,9%	6,3%	6,8%	5,9%
Ні	4,4%	2,4%	2,6%	1,5%
Важко відповісти	28,9%	41,9%	18,9%	61,0%
Так - Ні	48,6%	40,7%	62,1%	24,3%



Так	24,9%	25,4%
Скоріше так	34,6%	29,9%
Скоріше ні	4,1%	7,0%
Ні	2,3%	3,4%
Важко відповісти	34,1%	34,4%
Так - Ні	53,0%	44,8%

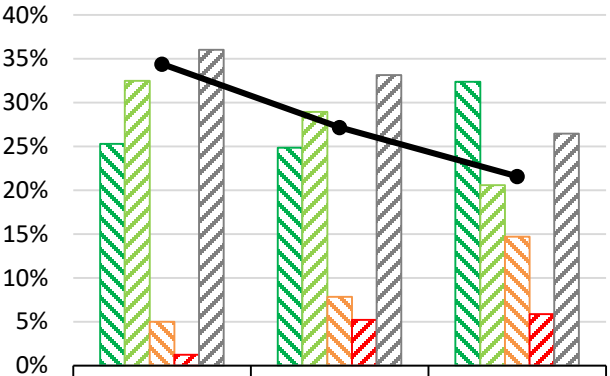


Підтримка Постанови Кабінету міністрів України № 216 (в розрізі допомоги та регіону)

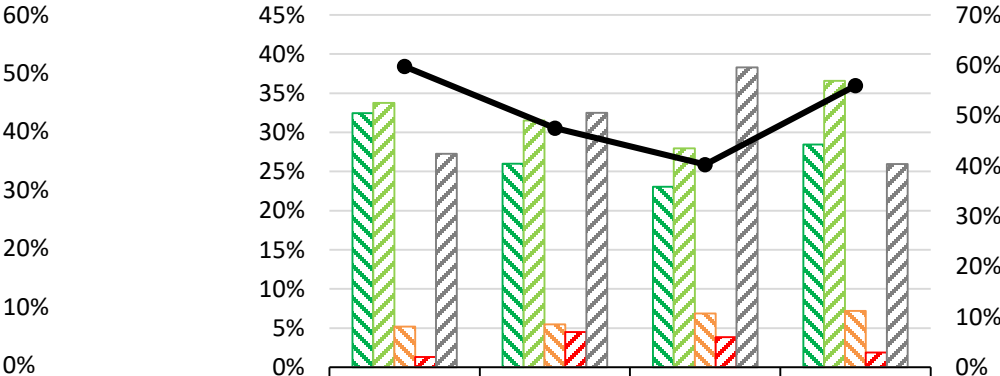
Точне формулювання запитання:

«(для тих хто знає) Щодо Постанови Кабінету міністрів України від 10 березня 2023 р. № 216 "Про затвердження Порядку використання коштів, передбачених у державному бюджеті для здійснення безперервного професійного розвитку працівників сфери охорони здоров'я на 2023 рік"»

Чи підтримуєте ви цю постанову?»



Так	25,3%	24,9%	32,4%
Скоріше так	32,5%	28,9%	20,6%
Скоріше ні	5,0%	7,8%	14,7%
Ні	1,2%	5,2%	5,9%
Важко відповісти	36,0%	33,1%	26,5%
Тренд Так - Ні	51,6%	40,7%	32,4%



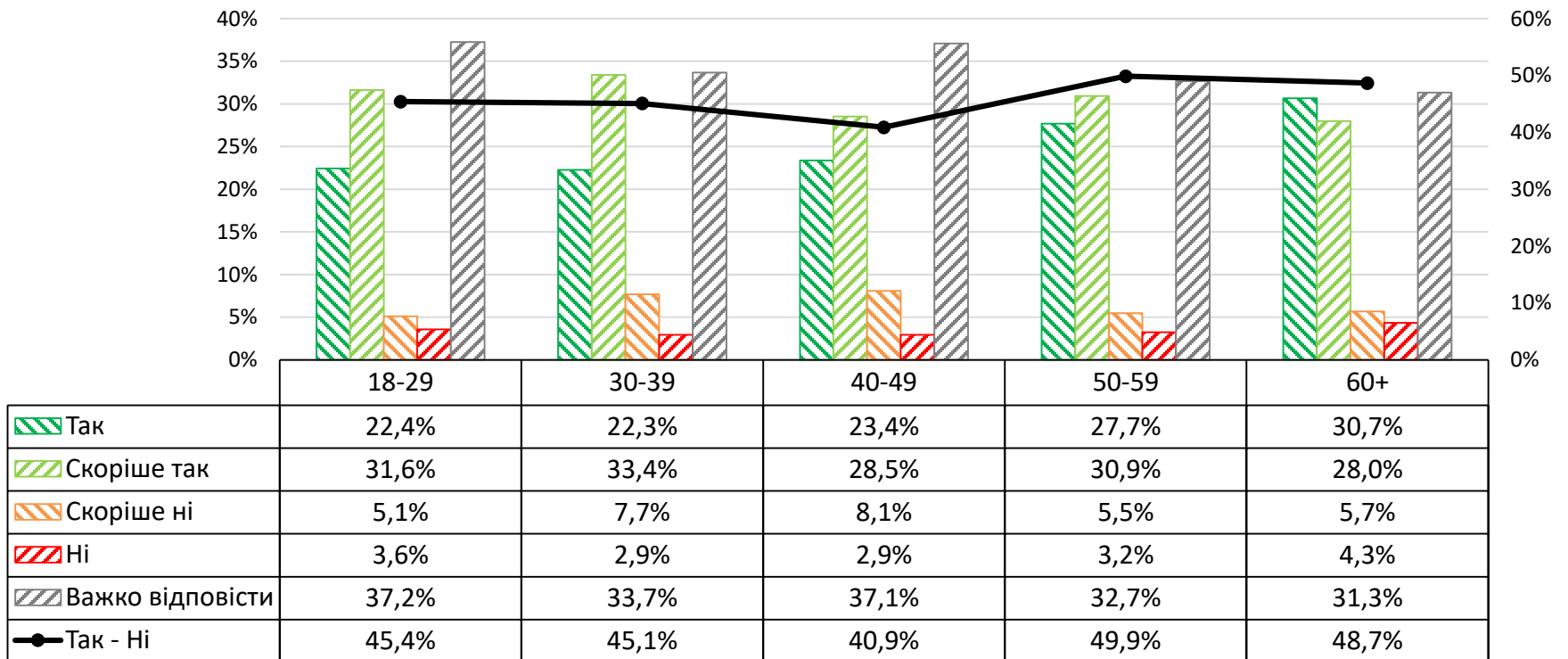
Так	32,5%	26,0%	23,0%	28,4%
Скоріше так	33,8%	31,5%	27,9%	36,6%
Скоріше ні	5,2%	5,5%	6,9%	7,2%
Ні	1,3%	4,5%	3,9%	1,9%
Важко відповісти	27,3%	32,5%	38,3%	25,9%
Тренд Так - Ні	59,7%	47,5%	40,3%	55,9%



Точне формулювання запитання:

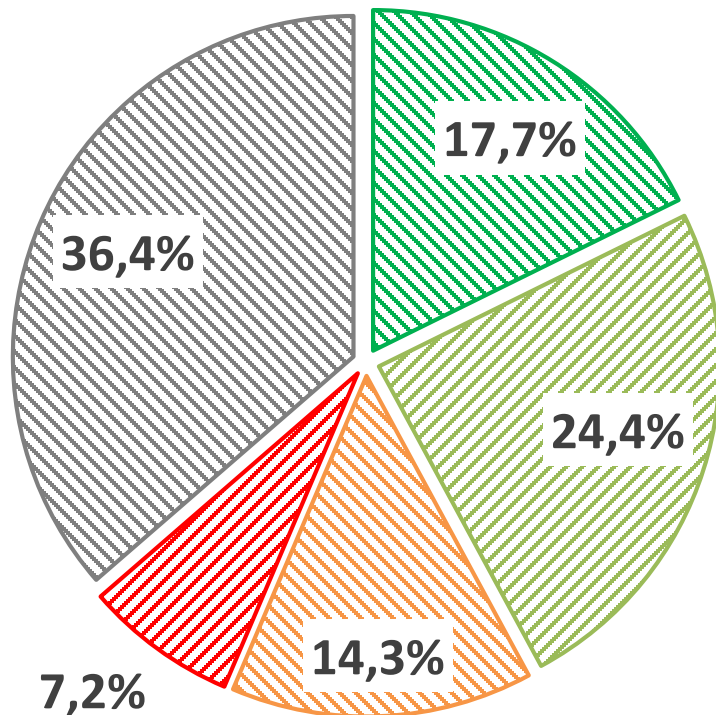
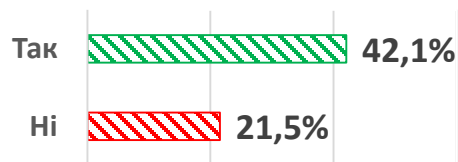
«(для тих хто знає) Щодо Постанови Кабінету міністрів України від 10 березня 2023 р. № 216 "Про затвердження Порядку використання коштів, передбачених у державному бюджеті для здійснення безперервного професійного розвитку працівників сфери охорони здоров'я на 2023 рік"?»

Чи підтримуєте ви цю постанову?»



Точне формулювання запитання:

«(для тих хто знає) Щодо Постанови Кабінету міністрів України від 10 березня 2023 р. № 216 "Про затвердження Порядку використання коштів, передбачених у державному бюджеті для здійснення безперервного професійного розвитку працівників сфери охорони здоров'я на 2023 рік"? Чи доцільно в умовах дії правового режиму воєнного стану вводити в дію зміни БПР, які передбачені постановою?»



- Так
- Скоріше так
- Скоріше ні
- Ні
- Важко відповісти

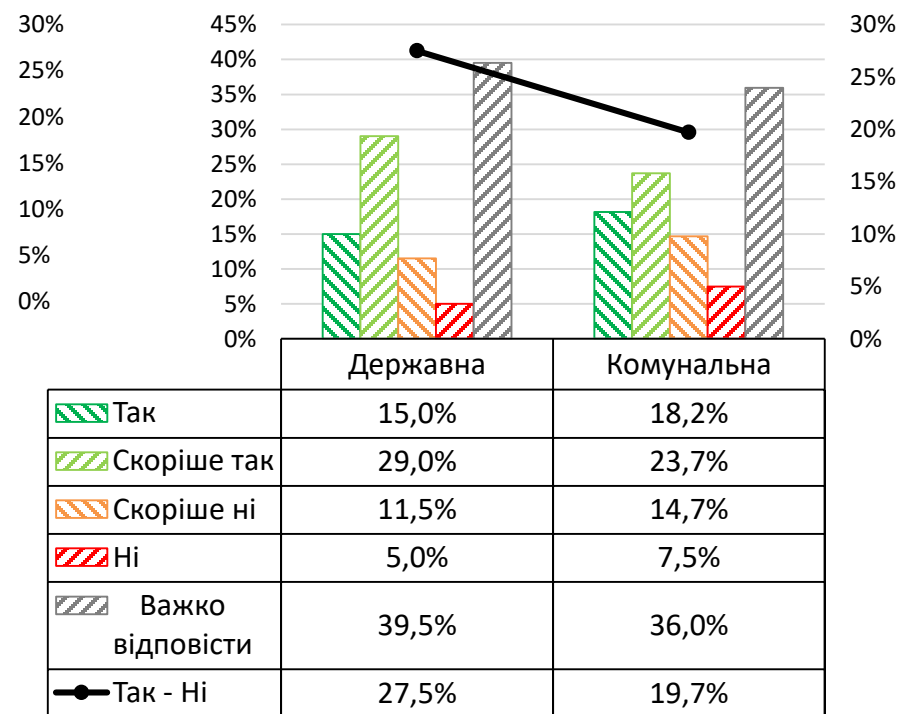
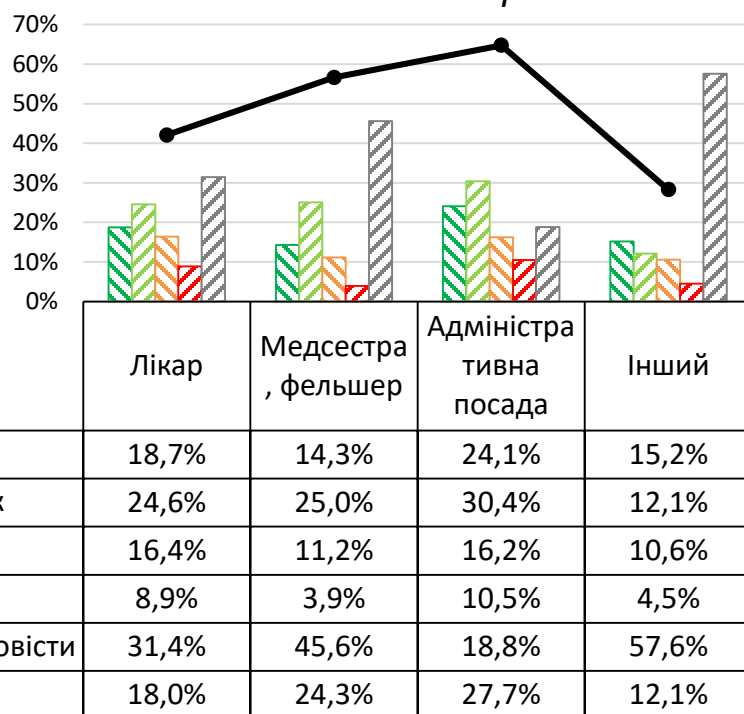
Доцільність введення Постанови Кабінету міністрів України № 216 (в розрізі фаху та форми власності закладу)

Точне формулювання запитання:

«(для тих хто знає) Щодо Постанови Кабінету міністрів України від 10 березня 2023 р. № 216

"Про затвердження Порядку використання коштів, передбачених у державному бюджеті для здійснення безперервного професійного розвитку працівників сфери охорони здоров'я на 2023 рік"?

Чи доцільно в умовах дії правового режиму воєнного стану вводити в дію зміни БПР, які передбачені постановою?»



Доцільність введення Постанови Кабінету міністрів України № 216 (в розрізі допомоги та регіону)

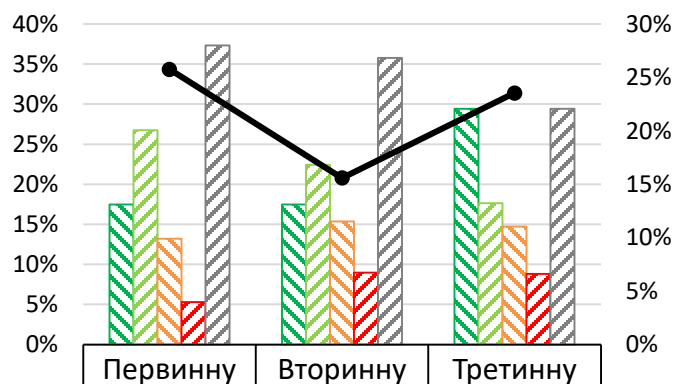
127

Точне формулювання запитання:

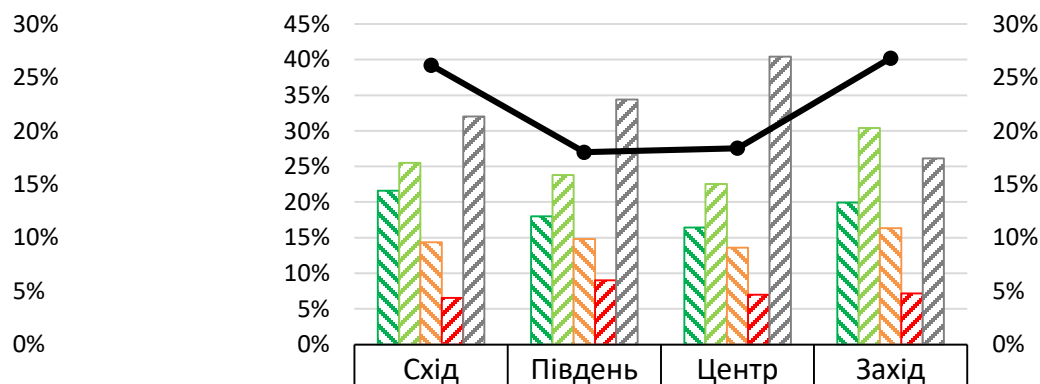
«(для тих хто знає) Щодо Постанови Кабінету міністрів України від 10 березня 2023 р. № 216

"Про затвердження Порядку використання коштів, передбачених у державному бюджеті для здійснення безперервного професійного розвитку працівників сфери охорони здоров'я на 2023 рік"?

Чи доцільно в умовах дії правового режиму воєнного стану вводити в дію зміни БПР, які передбачені постановою?»



Так	17,5%	17,5%	29,4%
Скоріше так	26,8%	22,4%	17,6%
Скоріше ні	13,2%	15,3%	14,7%
Ні	5,3%	9,0%	8,8%
Важко відповісти	37,3%	35,8%	29,4%
Так - Ні	25,8%	15,6%	23,5%



Так	21,6%	18,0%	16,4%	19,9%
Скоріше так	25,5%	23,8%	22,5%	30,4%
Скоріше ні	14,4%	14,8%	13,6%	16,3%
Ні	6,5%	9,0%	7,0%	7,2%
Важко відповісти	32,0%	34,4%	40,4%	26,1%
Так - Ні	26,1%	18,0%	18,4%	26,8%

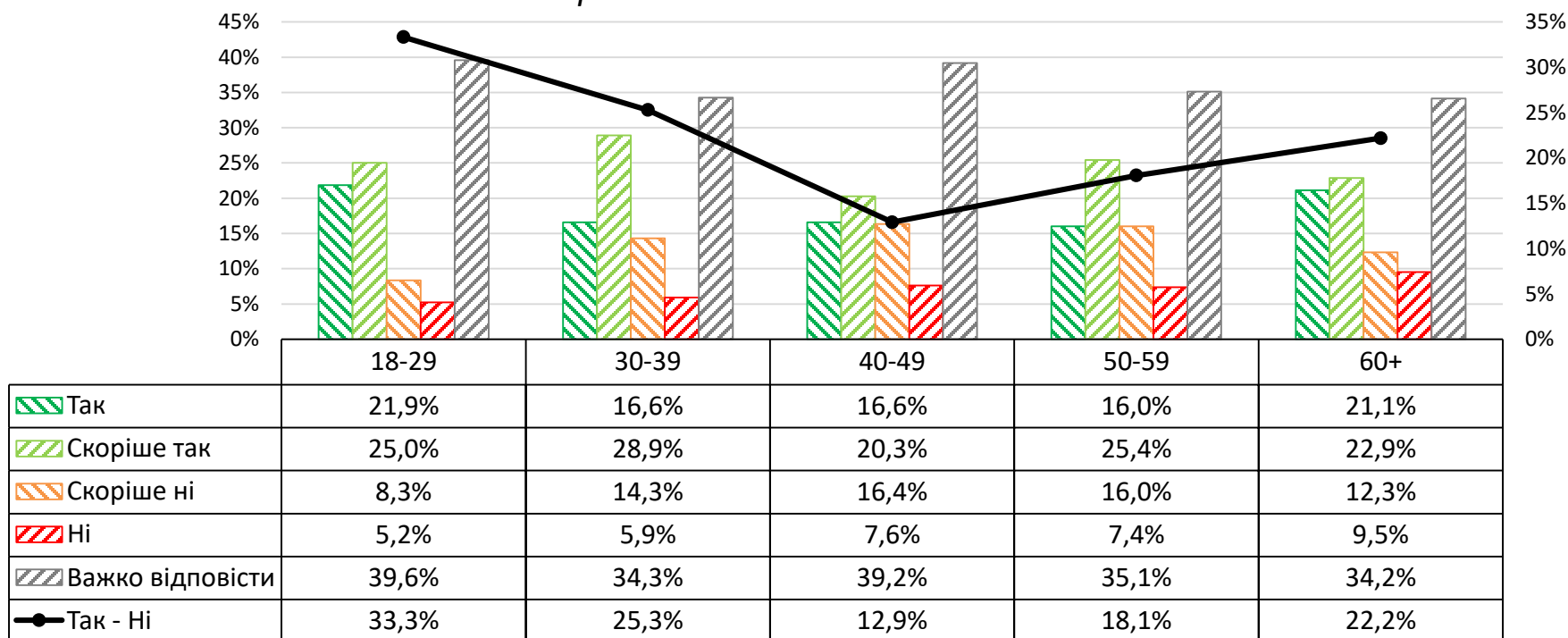
Доцільність введення Постанови Кабінету міністрів України № 216 (в розрізі віку)

Точне формулювання запитання:

«(для тих хто знає) Щодо Постанови Кабінету міністрів України від 10 березня 2023 р. № 216

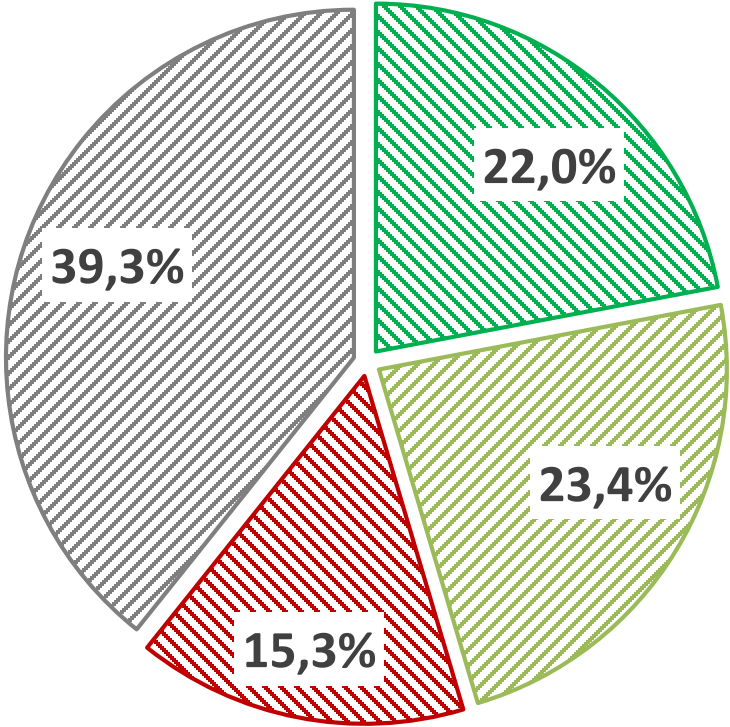
"Про затвердження Порядку використання коштів, передбачених у державному бюджеті для здійснення безперервного професійного розвитку працівників сфери охорони здоров'я на 2023 рік"?

Чи доцільно в умовах дії правового режиму воєнного стану вводити в дію зміни БПР, які передбачені постановою?»



Точне формулювання запитання:


«Чи покриває сума договору НСЗУ 2023 з закладом охорони здоров'я, в якому ви працюєте, витрати закладу, з урахуванням необхідності дотримання мінімального розміру оплати праці?»



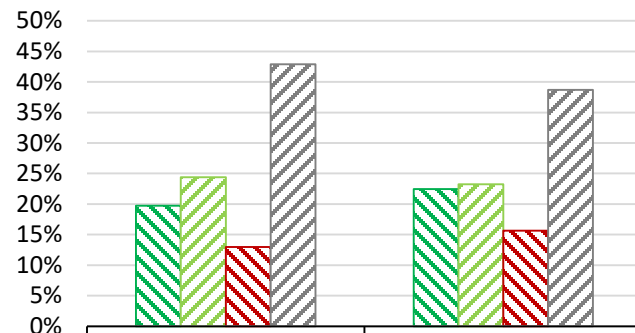
- Так, всі витрати покриває (в тому числі на покращення матері
- Покриває тільки Фонд заробітної плати
- Не покриває навіть фонд заробітної плати
- Важко відповісти

Точне формулювання запитання:

«Чи покриває сума договору НСЗУ 2023 з закладом охорони здоров'я, в якому ви працюєте, витрати закладу, з урахуванням необхідності дотримання мінімального розміру оплати праці?»



<input checked="" type="checkbox"/> Так, всі витрати покриває (втому числі на покращення матері	22,7%	21,2%	32,1%	9,8%
<input checked="" type="checkbox"/> Покриває тільки Фонд заробітної плати	25,5%	19,4%	33,5%	14,5%
<input checked="" type="checkbox"/> Не покриває навіть фонд заробітної плати	17,0%	11,3%	25,3%	9,3%
<input checked="" type="checkbox"/> Важко відповісти	34,8%	48,1%	9,0%	66,3%

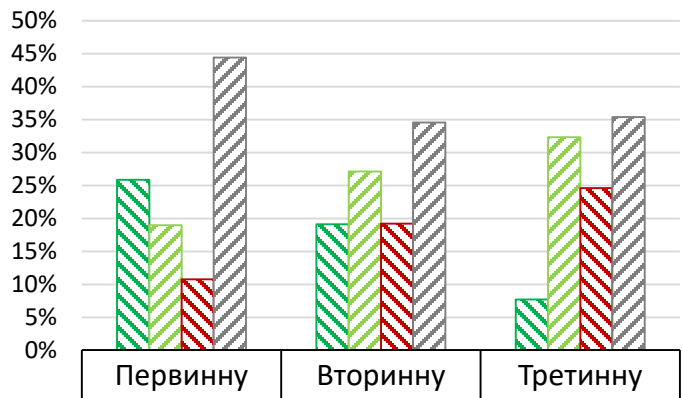


<input checked="" type="checkbox"/> Так, всі витрати покриває (втому числі на покращення матері	19,8%	22,4%
<input checked="" type="checkbox"/> Покриває тільки Фонд заробітної плати	24,4%	23,2%
<input checked="" type="checkbox"/> Не покриває навіть фонд заробітної плати	13,0%	15,6%
<input checked="" type="checkbox"/> Важко відповісти	42,9%	38,7%

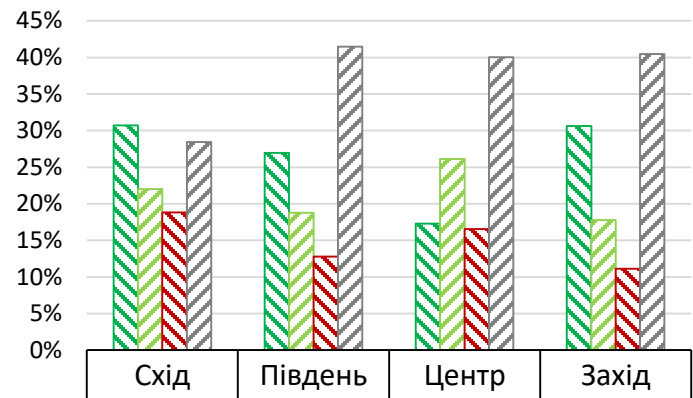


Точне формулювання запитання:

«Чи покриває сума договору НСЗУ 2023 з закладом охорони здоров'я, в якому ви працюєте, витрати закладу, з урахуванням необхідності дотримання мінімального розміру оплати праці?»



Категорія	Первинну	Вторинну	Третинну
Так, всі витрати покриває (в тому числі на покращення матері)	25,9%	19,1%	7,7%
Покриває тільки Фонд заробітної плати	19,0%	27,1%	32,3%
Не покриває навіть фонд заробітної плати	10,7%	19,2%	24,6%
Важко відповісти	44,4%	34,6%	35,4%

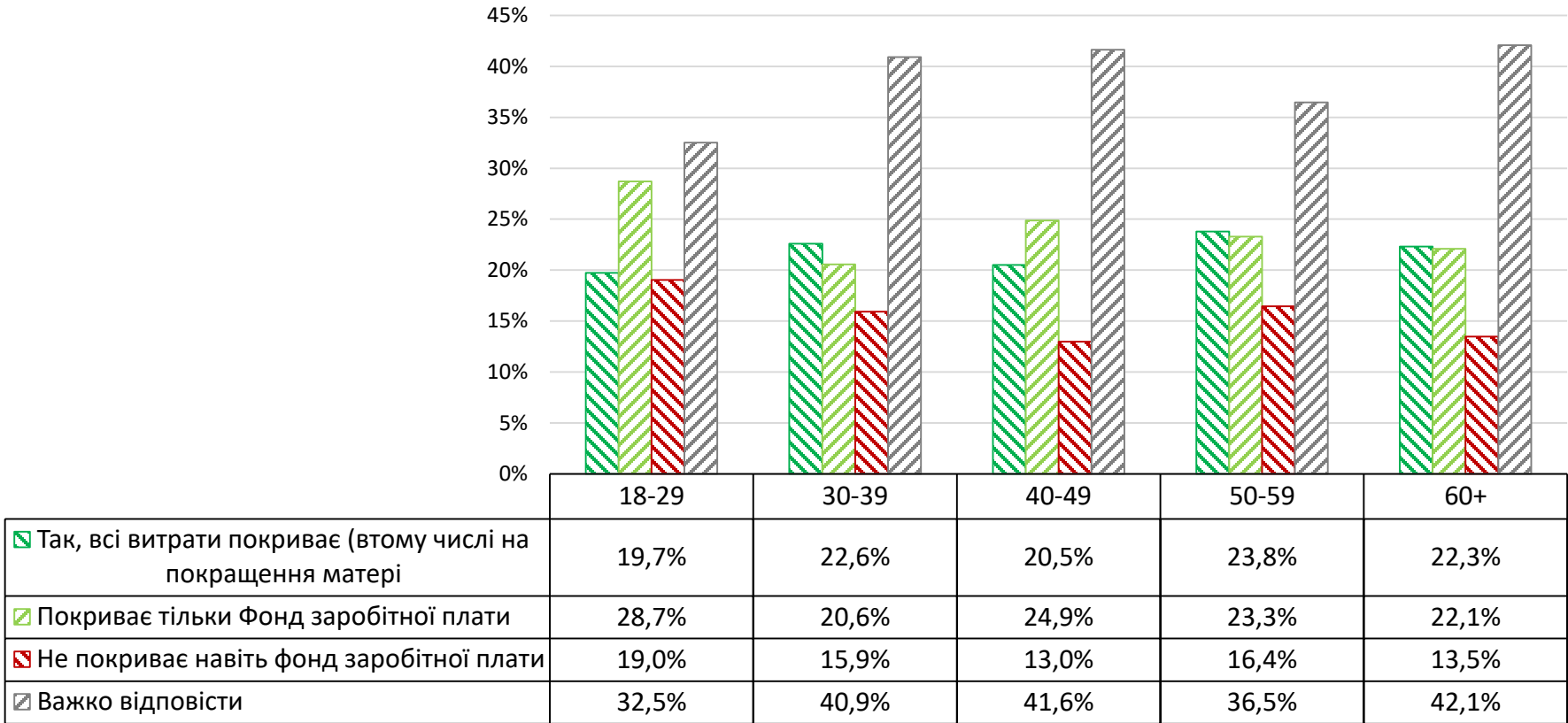


Категорія	Схід	Південь	Центр	Захід
Так, всі витрати покриває (в тому числі на покращення матері)	30,7%	27,0%	17,3%	30,6%
Покриває тільки Фонд заробітної плати	22,0%	18,8%	26,1%	17,8%
Не покриває навіть фонд заробітної плати	18,8%	12,8%	16,6%	11,1%
Важко відповісти	28,4%	41,5%	40,0%	40,5%



Точне формулювання запитання:

«Чи покриває сума договору НСЗУ 2023 з закладом охорони здоров'я, в якому ви працюєте, витрати закладу, з урахуванням необхідності дотримання мінімального розміру оплати праці?»





**АСОЦІАЦІЯ
МІСТ УКРАЇНИ**
СПІЛЬНИМИ ЗУСИЛЛЯМИ



більше досліджень на

<http://activegroup.com.ua>

(050) 410-21-80

Досліджуємо громадську думку з 2011 року